

2025/26 SPECIAL

Der führende Spezialist
Kastner

für Werkstättenausrüstung

**Autoersatzteile - Zubehör
Werkstattengeräte**

FÜR BETRIEBSEINRICHTUNGEN

EXPRESS
VERSAND IN
72h

MADE
IN
GERMANY

Schubladenschrank R 24-24

Art. Nr. 700/1321V10A

705 x 736 x 1019 mm (B x T x H)

7 x Schublade

Vollauszug (VA) 100%, 100 kg Tragkraft

Mehr auf Seite 6



823,18 €



Gültig bis zum
30.09.2026



Standardfarben

- Umweltfreundliche Pulverbeschichtung in 17 Standardfarben, Zweifarbenlackierung der Standardfarbtöne **ohne Mehrpreis**
- **Bitte geben Sie bei der Bestellung immer die Farbe an. Ohne Farbangaben liefern wir standardmäßig:**
Gehäuse RAL 7035 lichtgrau und Blenden RAL 5012 lichtblau



Schubladenauszug



Alle Schubladen sind mit Vollauszug 100 % ausgestattet.

- Tiefe 500 mm:
Alle Blendenhöhen, 50 kg Tragkraft
- Tiefe 736 mm:
Schubladen mit BLH 50 mm, 70 kg Tragkraft
Schubladen ab BLH 75 mm, 100 kg Tragkraft
CNC Schubladen ab 300 mm Blendenhöhe,
180 kg Tragkraft
- Schubladenfürungen kugelgelagert

Express 72 h



Express 72 h:
Versand der Produkte mit diesem Zeichen innerhalb von 72 Stunden in folgenden Produktfarben: Gehäuse RAL 7035 lichtgrau und Blenden RAL 5012 lichtblau

CO² Emissionswert



Der Energieverbrauch jeder einzelnen Energiequelle wurde durch einen externen Prüfer ermittelt. Die Daten stammen aus dem Energieaudit gemäß **DIN 16247-1**.



TÜV-Rheinland-Zertifikat „GS“-Zeichen für geprüfte Sicherheit bei allen **Schubladenschränken der Serie T736**

Lieferung

*Die Lieferung unserer Aktionsartikel erfolgt in der Regel generell frei Haus Österreich (außer bei Kleinbestellungen, bzw. Lieferungen auf Inseln und in Alpinregionen) jedoch wird generell ein Frachtkostenanteil in Höhe von 5% der Bestellsumme in Rechnung gestellt.

BEST OF SPECIAL

- Schubladen mit Volllauszug (VA) 100 %
- Schubladen mit 50 mm Blendenhöhe, 70 kg Tragkraft
- Schubladen ab 75 mm Blendenhöhe, 100 kg Tragkraft
- Schubladennutzmaß: 600 x 600 mm
- Schubladenführungen kugelgelagert
- Einzel-Auszugssperre



Schubladenschrank R 24-24

- 9 x Schublade



Art.-Nr.	Maße in mm (B x T x H)	Preis in €
700/1710V10A	705 x 736 x 1019	1.176,60

- Schubladen mit Volllauszug (VA) 100 %, 100 kg Tragkraft
- Schubladennutzmaß: 900 x 600 mm
- Schubladenführungen kugelgelagert
- Einzel-Auszugssperre



Schubladenschrank R 36-24

- 6 x Schublade



Art.-Nr.	Maße in mm (B x T x H)	Preis in €
100/0213V10A	1005 x 736 x 1019	1.176,60



BESTSELLER



Mobile Werkbank T500 R 18-16

- Arbeitsplatte Buche-Multiplex 25 mm
- Schubladen mit Volllauszug (VA) 100 %, 50 kg Tragkraft je Schublade
- Schubladennutzmaß: 450 x 400 mm
- 4 x Lenkrolle Ø 125 mm, 2 x mit Feststeller
- Schiebegriff seitlich
- Links: 2 x Fachboden Buche-Multiplex 25 mm
- Rechts: 4 x Schublade

Multi-Wand-Aufbau

- 2 x Tragsäule 650 mm, 1 x Lochwand, 1 x Magnetwand



Art.-Nr.	Maße in mm (B x T x H)	Ausführung	Preis in €
04.512.04A	1200 x 540 x 880	Mobile Werkbank	717,16
03.900.12.02A	1000 x 650	Multi-Wand-Aufbau	222,36

Lieferumfang ohne Haken und Werkzeug



Kastenwerkbank R 18-24

- Arbeitsplatte Buche-Multiplex 40 mm
 - Links: 4 x Schublade | Rechts: 4 x Schublade
- Multi-Wand-Aufbau**
- 2 x Tragsäule 650 mm hoch, 2 x Lochwand 1500 x 302 mm
 - 1 x neigbarer Fachboden 1500 x 220 mm
 - Hakensortiment mit 10 x Haken
 - 17 x Sichtlagerkästen in verschiedenen Größen



Art.-Nr.	Maße in mm	Ausführung	Preis in €
03.14.18VA	1500 x 750 x 859	Werkbank	1.176,60
03.14.18V9A	1500 x 750 x 959	Werkbank	1.206,06
03.900.15.18A	1500 x 650	Multi-Wand-Aufbau	478,60

Schubladenschränke Tiefe 736 mm

NEU

Schubladenschränke Tiefe 736 | 555 x 736 x 919 mm (B x T x H) | R 18-24

- Schubladen mit Vollauszug (VA) 100 %
- Schubladen mit 50 mm Blendenhöhe, 70 kg Tragkraft
- Schubladen ab 75 mm Blendenhöhe, 100 kg Tragkraft
- Schubladennutzmaß: 450 x 600 mm
- Schubladenführungen kugelgelagert
- Einzel-Auszugssperre



6 x Schublade

CO 14,8 kg

Art.-Nr.	Preis in €
590/1131V10A	946,39



8 x Schublade

CO 18,5 kg

Art.-Nr.	Preis in €
590/0800V10A	1.143,72



7 x Schublade

CO 16,3 kg

Art.-Nr.	Preis in €
590/2311V10A	1.045,06

Schubladenschränke Tiefe 736 | 555 x 736 x 1019 mm (B x T x H) | R 18-24



6 x Schublade

CO 17,4 kg

Art.-Nr.	Preis in €
500/0222V10A	1.069,64



7 x Schublade

CO 17,6 kg

Art.-Nr.	Preis in €
500/1231V10A	1.123,13



8 x Schublade

CO 17,9 kg

Art.-Nr.	Preis in €
500/3131V10A	1.176,60

Zubehör für Schubladennutzmaß 450 x 600 mm



Kleinteilekästen

- Front 100 mm


Art.-Nr.	Preis in €
119A	41,38



Metalleinteilung

- Front 100 mm


Art.-Nr.	Preis in €
113BLH100A	32,42



Metalleinteilung

- Front 150 mm

Art.-Nr.	Preis in €
117A	46,68



Metalleinteilung

- Front 200 mm

Art.-Nr.	Preis in €
118A	37,12

Weitere Schubladeneinteilungen siehe Seite 16, 22 und 23

Schubladenschränke Tiefe 736 | 705 x 736 x 819 mm (B x T x H) | R 24-24

- Schubladen mit Vollauszug (VA) 100 %
- Schubladen mit 50 mm Blendenhöhe, 70 kg Tragkraft
- Schubladen ab 75 mm Blendenhöhe, 100 kg Tragkraft
- Schubladennutzmaß: 600 x 600 mm
- Schubladenfürungen kugelgelagert
- Einzel-Auszugssperre



Hubwagensockel

- Front- und Rückblech abschraubbar
- Inkl. Befestigungsmaterial

EXPRESS
VERSAND IN
72h

CO
2,4 kg

Art.-Nr.	Maße in mm (BxTxH)	Preis in €
01.070.012A	705 x 736 x 112	141,37



- 5 x Schublade

EXPRESS
VERSAND IN
72h

CO
16,8 kg

Art.-Nr.	Preis in €
780/0221V10A	945,41



- 6 x Schublade

EXPRESS
VERSAND IN
72h

CO
18,4 kg

Art.-Nr.	Preis in €
780/1311V10A	1.029,35



- 7 x Schublade

EXPRESS
VERSAND IN
72h

CO
20 kg

Art.-Nr.	Preis in €
780/0700V10A	1.125,06

Schubladenschränke Tiefe 736 | 705 x 736 x 919 mm (B x T x H) | R 24-24

NEU

BESTSELLER



- 6 x Schublade

CO
18,5 kg

Art.-Nr.	Preis in €
790/1131V10A	1.051,43



- 7 x Schublade

CO
20,2 kg

Art.-Nr.	Preis in €
790/2311V10A	1.106,65



- 8 x Schublade

CO
20,6 kg

Art.-Nr.	Preis in €
790/0800V10A	1.161,88


Zubehör für Schubladennutzmaß 600 x 600 mm



Riffelgummi-Einlage

- Ab Front 50 mm

Art.-Nr.	Preis in €
140A	29,30



Muldenplatten

- Front 50-75 mm


Art.-Nr.	Preis in €
130A	76,27



Kleinteilekästen

- Front 75-100 mm


Art.-Nr.	Preis in €
132A	67,30



Kleinteilekästen

- Front 75-100 mm

Art.-Nr.	Preis in €
134A	60,37



Metalleinteilung

- Front 100 mm

Art.-Nr.	Preis in €
139BLH100A	43,01

Weitere Schubladeneinteilungen siehe Seite 6 und 25

Schubladenschränke Tiefe 736 mm

Schubladenschränke Tiefe 736 | 705 x 736 x 1019 mm (B x T x H) | R 24-24

- Schubladen mit Vollauszug (VA) 100 %
- Schubladen mit 50 mm Blendenhöhe, 70 kg Tragkraft
- Schubladen ab 75 mm Blendenhöhe, 100 kg Tragkraft
- Schubladennutzmaß: 600 x 600 mm
- Schubladenführungen kugelgelagert
- Einzel-Auszugssperre

BESTSELLER

TITELPRODUKT



■ 6 x Schublade



Art.-Nr.	Preis in €
700/1131V10A	705,37



■ 6 x Schublade



Art.-Nr.	Preis in €
700/1122V10A	705,37



■ 7 x Schublade



Art.-Nr.	Preis in €
700/1321V10A	823,18



■ 8 x Schublade



Art.-Nr.	Preis in €
700/2321V10A	1.176,60



■ 9 x Schublade



Art.-Nr.	Preis in €
700/0900V10A	1.456,39



■ 9 x Schublade



Art.-Nr.	Preis in €
700/2223V10A	1.456,39

Zubehör für Schubladennutzmaß 600 x 600 mm



Metalleinteilung
■ Front 100-125 mm

Art.-Nr.	Preis in €
138BLH100A	50,81



Metalleinteilung
■ Front 100-125 mm

Art.-Nr.	Preis in €
146BLH100A	31,07



Metalleinteilung
■ Front 150 mm

Art.-Nr.	Preis in €
139BLH150A	44,77



Metalleinteilung
■ Front 150 mm

Art.-Nr.	Preis in €
144BLH150A	25,91



Metalleinteilung
■ Front 200 mm


Art.-Nr.	Preis in €
146BLH200A	32,84

Weitere Schubladeneinteilungen siehe Seite 5 und 25

Schubladenschränke Tiefe 736 | 705 x 736 x 1319 mm (B x T x H) | R 24-24

NEU


- Schubladen mit Vollauszug (VA) 100 %
- Schubladen mit 50 mm Blendenhöhe, 70 kg Tragkraft
- Schubladen ab 75 mm Blendenhöhe, 100 kg Tragkraft
- Schubladennutzmaß: 600 x 600 mm
- Schubladenführungen kugelgelagert
- Einzel-Auszugssperre



■ 8 x Schublade




Art.-Nr.	Preis in €
713/0323V10A	1.453,68



■ 9 x Schublade



Art.-Nr.	Preis in €
713/1332V10A	1.583,89




■ 10 x Schublade



Art.-Nr.	Preis in €
713/2422V10A	1.714,10

Schubladenschränke Tiefe 736 | 705 x 736 x 1519 mm (B x T x H) | R 24-24


NEU



■ 8 x Schublade




Art.-Nr.	Preis in €
715/0044V10A	1.722,94



■ 10 x Schublade



Art.-Nr.	Preis in €
715/2224V10A	1.853,14



■ 12 x Schublade



Art.-Nr.	Preis in €
715/0921V10A	1.983,34

Schubladenschränke Tiefe 736 mm

Schubladenschränke Tiefe 736 | 1005 x 736 x 1019 mm (B x T x H) | R 36-24

- Schubladen mit Vollauszug (VA) 100 %
- Schubladen mit 50 mm Blendenhöhe, 70 kg Tragkraft
- Schubladen ab 75 mm Blendenhöhe, 100 kg Tragkraft
- Schubladennutzmaß: 900 x 600 mm
- Schubladenführungen kugelgelagert
- Einzel-Auszugssperre

BESTSELLER



- 8 x Schublade



Art.-Nr.	Preis in €
100/2321V10A	1.538,86



Hubwagensockel

- Front- und Rückblech abschraubbar
- Inkl. Befestigungsmaterial



Art.-Nr.	Maße in mm (BxTxH)	Preis in €
01.100.012A	1005 x 736 x 112	151,68



- 6 x Schublade



Art.-Nr.	Preis in €
100/0222V10A	1.176,60

1005 x 736 x 1019 mm (B x T x H)



- 7 x Schublade



Art.-Nr.	Preis in €
100/1231V10A	1.385,71

1005 x 736 x 1519 mm (B x T x H)



- 12 x Schublade



Art.-Nr.	Preis in €
115/0921V10A	2.104,33

Zubehör für Schubladennutzmaß 900 x 600 mm



Muldenplatten

- Front 50 mm

Art.-Nr.	Preis in €
150A	98,36



Metalleinteilung

- Front 100 mm

Art.-Nr.	Preis in €
153BLH100A	68,62



Metalleinteilung

- Front 100 mm

Art.-Nr.	Preis in €
154BLH100A	50,22



Metalleinteilung

- Front 150 mm

Art.-Nr.	Preis in €
153BLH150A	76,87



Metalleinteilung

- Front 200 mm

Art.-Nr.	Preis in €
166BLH200A	57,88







Bitte geben Sie bei der Bestellung immer die Farbe an. Ohne Farbangaben liefern wir standardmäßig: Gehäuse RAL 7035 Lichtgrau und Blenden RAL 5012 Lichtblau

Abbildung der Produkte in Gehäuse RAL 7035 Lichtgrau und Blenden in RAL 3020 Verkehrsrot






Schubladenschränke Tiefe 500 | 680 x 500 x 1019 mm (B x T x H) | R 24-16

- Schubladen mit Vollauszug (VA) 100 %, Tragfähigkeit 50 kg
- Schubladennutzmaß: 600 x 400 mm

BESTSELLER




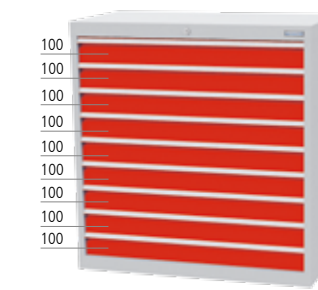
			
■ 6 x Schublade CO ₂ 13,2 kg	■ 7 x Schublade CO ₂ 13,9 kg	■ 8 x Schublade CO ₂ 15,5 kg	■ 9 x Schublade CO ₂ 16,9 kg
Art.-Nr. 60.303A Preis in € 730,40	Art.-Nr. 60.340A Preis in € 799,62	Art.-Nr. 60.701A Preis in € 867,36	Art.-Nr. 60.900A Preis in € 940,99

Zubehör für Schubladennutzmaß 600 x 400 mm






				
Riffelgummi-Einlage ■ Ab Front 75 mm	Kleinteilekästen ■ Front 100 mm	Metalleinteilung ■ Front 100 mm	Metalleinteilung ■ Front 150 mm	Metalleinteilung ■ Front 200 mm
Art.-Nr. 65.068.530A Preis in € 19,87	Art.-Nr. 168-132A Preis in € 44,33	Art.-Nr. 168-139A Preis in € 33,14	Art.-Nr. 168-135A Preis in € 22,82	Art.-Nr. 168-144A Preis in € 19,14

Schubladenschränke Tiefe 500 | 980 x 500 x 1019 mm (B x T x H) | R 36-16

- Schubladen mit Vollauszug (VA) 100 %, Tragfähigkeit 50 kg
- Schubladennutzmaß: 900 x 400 mm

			
■ 6 x Schublade CO ₂ 17,3 kg	■ 7 x Schublade CO ₂ 18 kg	■ 8 x Schublade CO ₂ 19,9 kg	■ 9 x Schublade CO ₂ 21,2 kg
Art.-Nr. 90.303A Preis in € 940,99	Art.-Nr. 90.340A Preis in € 1.024,92	Art.-Nr. 90.701A Preis in € 1.102,97	Art.-Nr. 90.900A Preis in € 1.176,60

Zubehör für Schubladennutzmaß 900 x 400 mm

				
Riffelgummi-Einlage ■ Ab Front 75 mm	Kleinteilekästen ■ Front 100 mm	Metalleinteilung ■ Front 100 mm	Metalleinteilung ■ Front 150 mm	Metalleinteilung ■ Front 200 mm
Art.-Nr. 65.098.530A Preis in € 26,21	Art.-Nr. 198-132A Preis in € 55,21	Art.-Nr. 198-139A Preis in € 42,26	Art.-Nr. 198-136A Preis in € 32,70	Art.-Nr. 198-144A Preis in € 24,73

Regale

Fachbodenregale

Fachbodenregal

- 5 x Fachboden
- 200 kg Tragkraft je Fachboden
- Einfache Steckmontage
- Oberfläche verzinkt
- Fachbodenabkantung 40 mm
- Höhenverstellbarkeit der Fachebenen im Raster 25 mm
- Außenmaß Grundregal Breite 1060 mm
- Außenmaß Anbauregal Breite 1010 mm
- Außenmaß Tiefe Nennmaß + 35 mm



Grundregal



Art.-Nr.	Maße in mm (B x T x H)	Fachlast in kg	Preis in €
05.1004G	1000 x 400 x 2000	225	320,20
05.1005G	1000 x 500 x 2000	230	341,86
05.1006G	1000 x 600 x 2000	240	369,70

Anbauregal



Art.-Nr.	Maße in mm (B x T x H)	Fachlast in kg	Preis in €
05.1004A	1000 x 400 x 2000	225	245,95
05.1005A	1000 x 500 x 2000	230	264,50
05.1006A	1000 x 600 x 2000	240	293,90

Fachboden mit 4 x FB-Halter



Art.-Nr.	Maße in mm (B x T)	Fachlast in kg	Preis in €
05.Z10040M	1000 x 400	225	39,14
05.Z10050M	1000 x 500	230	44,24
05.Z10060M	1000 x 600	240	49,03

Bitte geben Sie bei der Bestellung immer die Farbe an. Ohne Farbangaben liefern wir standardmäßig: Gehäuse RAL 7035 Lichtgrau und Blenden RAL 5012 Lichtblau

Abbildung der Produkte in Gehäuse RAL 7035 Lichtgrau und Blenden in RAL 3020 Verkehrsrot



BESTSELLER

Regal-Schubladenschrank

- 7 x Schublade, Schubladennutzmaß: 900 x 400 mm
- Schubladen mit Vollauszug (VA) 100 %, 50 kg Tragkraft je Schublade



Art.-Nr.	Maße in mm (B x T x H)	Ausführung	Preis in €
05.1005-3A	1000 x 500 x 2000	Grundregal mit 3 x Fachböden	255,23
05.1005A	1000 x 500 x 2000	Anbauregal, inkl. 5 x Fachböden	264,50
90.421A	980 x 500 x 1019	Schubladenschrank	1.026,40



Schubladeneinteilungen siehe Seite 9

CNC-Lager- und Transport-Systeme

CNC-Flügeltürenschränke



CNC-Flügeltürenschränk T500 R 36-16

- 3 x CNC-Werkzeugaufnahmerahmen geneigt oder gerade einsetzbar
- 1 x Fachboden
- Inkl. CNC-Werkzeugeinsätze
- Türen aus Stahlblech



Art.-Nr.	Maße in mm (B x T x H)	CNC E1	CNC E2	CNC E3	Preis in €
02.2118.04/3A	980 x 500 x 1838	66/144*	66/99*	45/72*	1.294,40



CNC-Flügeltürenschränk T500 R 36-16

- 4 x CNC-Werkzeugaufnahmerahmen geneigt oder gerade einsetzbar
- Inkl. CNC-Werkzeugeinsätze
- Türen aus Stahlblech



Art.-Nr.	Maße in mm (B x T x H)	CNC E1	CNC E2	CNC E3	Preis in €
02.2118.04A	980 x 500 x 1838	80/192*	80/132*	52/96*	1.524,13



CNC-Vitrinenschränk T500 R 36-16

- 3 x CNC-Werkzeugaufnahmerahmen geneigt oder gerade einsetzbar
- 1 x Fachboden
- Inkl. CNC-Werkzeugeinsätze
- Türen aus Stahlblech mit Plexiglas-Ausschnitt



Art.-Nr.	Maße in mm (B x T x H)	CNC E1	CNC E2	CNC E3	Preis in €
04.2118.00/3A	980 x 500 x 1838	66/144*	66/99*	45/72*	1.294,40



CNC-Vitrinenschränk T500 R 36-16

- 4 x CNC-Werkzeugaufnahmerahmen geneigt oder gerade einsetzbar
- Inkl. CNC-Werkzeugeinsätze
- Türen aus Stahlblech mit Plexiglas-Ausschnitt



Art.-Nr.	Maße in mm (B x T x H)	CNC E1	CNC E2	CNC E3	Preis in €
04.2118.00A	980 x 500 x 1838	80/192*	80/132*	52/96*	1.524,13

* 1. Zahl = Anzahl der mitgelieferten Einsätze für die Größen E1, E2 oder E3 | 2. Zahl = Anzahl der maximal möglichen Einsätze für die Größen E1, E2 oder E3.
Bitte geben Sie bei der Bestellung immer die Einsatzgröße an, ohne Angabe liefern wir SK40 (E2). Lieferumfang ohne Werkzeuge. Tabelle siehe Seite 11.

CNC-Lager- und Transport-Systeme

CNC-Mobile

BESTSELLER



CNC-Wagen

- 6 x Werkzeugaufnahmeträger 600 oder 900 (WAT)
- 2 x Bock- 2 x Lenkrolle mit Feststeller Ø 125 mm
- Inkl. CNC-Werkzeugeinsätze



Art.-Nr.	Maße in mm (B x T x H)	CNC E1	CNC E2	CNC E3	Preis in €
02.285.07A	560 x 630 x 950	30/60*	30/42*	20/30*	1.191,32
02.285.01A	560 x 930 x 950	48/96*	48/66*	34/48*	1.368,04

- Schubladen mit Vollauszug (VA) 100 %
- Schubladen mit 50 mm Blendenhöhe, 70 kg Tragkraft
- Schubladen ab 75 mm Blendenhöhe, 100 kg Tragkraft
- Schubladen mit 400 mm Blendenhöhe, 180 kg Tragkraft



CNC-Schubladenschrank T736 R 18-24 mobil

- 1 x CNC-Schubladenrahmen 450 (SR)
- Schubladennutzmaß: 450 x 600 mm
- 2 x Bock- 2 x Lenkrolle mit Feststeller Ø 125 mm
- Inkl. CNC-Werkzeugeinsätze



Art.-Nr.	Maße in mm (B x T x H)	CNC E1	CNC E2	CNC E3	Preis in €
02.2580.4RVB	555 x 736 x 971	25/35*	25/25*	15/15*	1.373,93



CNC-Wagen

- Optimale Lagerung und sicherer Transport
- Inkl. 6 x CNC-Werkzeugaufnahmeträger 600 (WAT)
- 1 x Metallablage
- 2 x Bock- 2 x Lenkrolle Ø 125 mm
- Inkl. CNC-Werkzeugeinsätze



Art.-Nr.	Maße in mm (B x T x H)	CNC E1	CNC E2	CNC E3	Preis in €
02.288.06A	630 x 900 x 860	42/60*	42/42*	25/30*	1.437,25



CNC-Bestückungswagen

- 4 x CNC-Werkzeugaufnahmeböden breit (WABg)
- 4 x CNC-Werkzeugaufnahmeböden schmal (WABk)
- 1 x Ablageboden oben, 1 x Metallablage unten
- 2 x Bock- 2 x Lenkrolle mit Feststeller Ø 125 mm
- Inkl. CNC-Werkzeugeinsätze



Art.-Nr.	Maße in mm (B x T x H)	CNC E1	CNC E2	CNC E3	Preis in €
02.58.44A	990 x 610 x 1450	84/192*	84/132*	64/96*	1.574,21

* 1. Zahl = Anzahl der mitgelieferten Einsätze für die Größen E1, E2 oder E3 | 2. Zahl = Anzahl der maximal möglichen Einsätze für die Größen E1, E2 oder E3.
Bitte geben Sie bei der Bestellung immer die Einsatzgröße an, ohne Angabe liefern wir SK40 (E2). Lieferumfang ohne Werkzeuge. Tabelle siehe Seite 11.

Werkbänke und Arbeitsplatzlinie

6-Eck-Werkbank

Schubladenschränke

- Maße in mm (B x T x H) 555 x 736 x 819
- Schubladen mit Vollauszug (VA) 100 %
- Schubladen mit 50 mm Blendenhöhe 70 kg Tragkraft
- Schubladen ab 75 mm Blendenhöhe 100 kg Tragkraft

BESTSELLER



6-Eck-Werkbank

- 6 x Schubladenschrank R18-24 jeweils 2 x 100, 2 x 150, 1 x 200 mm
- Schubladennutzmaß: 450 x 600 mm
- 6 x Zwischenblech
- 1 x 6-Eck Arbeitsplatte Buche-Multiplex



Art.-Nr.	Maße in mm (BxTxH)	Preis in €
03.066.05V10A	2500 x 2165 x 859	5.830,00



6-Eck-Werkbank

- 6 x Schubladenschrank R18-24, jeweils 1 x Schublade 100 mm, 1 x 150 mm 1 x Flügeltüre 450 mm
- 6 x Zwischenblech
- 1 x 6-Eck Arbeitsplatte Buche-Multiplex



Art.-Nr.	Maße in mm (BxTxH)	Preis in €
03.66.11/450VA	2500 x 2165 x 859	5.452,62

6-Eck-Werkbank


- 6 x Schubladenschrank geteilt R18-24, jeweils 3 x Schublade 100 mm (oben und unten)
- 6 x Zwischenblech
- 1 x 6-Eck Arbeitsplatte Buche-Multiplex



Art.-Nr.	Maße in mm (BxTxH)	Preis in €
03.66.2.111VA	2500 x 2165 x 859	7.971,76

Zubehör für Schubladennutzmaß 450 x 600 mm


Weitere Einteilungen siehe Seite 4, 22 und 23



Muldenplatten

- Front 50-75 mm


Art.-Nr.	Preis in €
111A	65,96



Riffelgummi-Einlage

- Front 50-200 mm


Art.-Nr.	Preis in €
120A	18,55



Kleinteilekästen

- Front 100 mm

Art.-Nr.	Preis in €
119A	41,38



Metalleinteilung

- Front 150 mm

Art.-Nr.	Preis in €
113A	35,94



Metalleinteilung

- Front 200 mm

Art.-Nr.	Preis in €
118A	37,12

Unterbauschränke für 6-Eck-Werkbank

Werkbänke und Arbeitsplatzlinie



6-Eck-Energieaufsatz

- 2er Schuko-Steckdosen je Arbeitsplatz
- Abdeckung Buche-Multiplex 25 mm



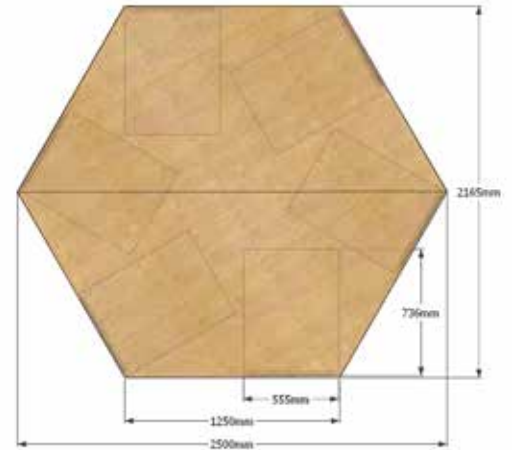
Art.-Nr.	Maße in mm (B x T x H)	Preis in €
03.66.73-2A	822 x 712 x 162	911,53

Zwischenblech (ohne Abbildung)

- Zum Verschrauben an den Schubladenblöcken



Art.-Nr.	Preis in €
03.58.20A	35,34



6-Eck-Werkbankplatte

- Buche-Multiplex 2-teilig
- Länge pro Arbeitsplatz 1250 mm



Art.-Nr.	Maße in mm (B x T x H)	Preis in €
03.15.66A	2500 x 2165 x 40	1.500,58



Stellen Sie sich mit diesen Schubladenschränken Ihre individuelle 6-Eck-Werkbank zusammen. (mehr siehe Seite 16)

Schubladenschränke T 736 | 555 x 736 x 819 mm (B x T x H) | R 18-24

- Schubladen mit Vollauszug (VA) 100 %
- Schubladen mit 50 mm Blendenhöhe, 70 kg Tragkraft
- Schubladen ab 75 mm Blendenhöhe, 100 kg Tragkraft

- Schubladennutzmaß: 450 x 600 mm
- Schubladenführungen kugelgelagert
- Einzel-Auszugssperre



- 4 x Schublade



Art.-Nr.	Preis in €
580/1111VB	658,25



- 6 x Schublade



Art.-Nr.	Preis in €
580/2121V10A	892,39



- 7 x Schublade



Art.-Nr.	Preis in €
580/0700V10A	991,06



- 4 x Schublade



Art.-Nr.	Preis in €
580/0022VB	659,72



- 5 x Schublade



Art.-Nr.	Preis in €
580/0221V10A	779,00

BESTSELLER



- 6 x Schublade



Art.-Nr.	Preis in €
580/1311V10A	892,39

Werkbänke und Arbeitsplatzlinie


Reihenwerkbenke



Weitere Schubladenschränke für Ihre Reihenwerkbank finden Sie auf Seite 17

EXPRESS
VERSAND IN
72h*

- Schubladen mit Vollauszug (VA) 100 %
- Schubladen mit 50 mm Blendenhöhe, 70 kg Tragkraft
Schubladen ab 75 mm Blendenhöhe, 100 kg Tragkraft
- Schubladennutzmaß: 450/600 x 600 mm
- Hängeblöcke ohne Schließung, siehe Mehrpreis in der Tabelle
- Schubladenschränke immer mit Zylinderschloß und 2 x Schlüssel
- Reihenwerkbenke: Unmontierte Anlieferung



Reihenwerkbank – individuell zusammenstellbar

Pos.	Art.-Nr.	Maße in mm (B x T x H)	Ausführung	Preis in €
1*	03.15.40B	1500 x 750 x 40	Arbeitsplatte Buche-Multiplex	221,48
2*	03.20.40B	2000 x 750 x 40	Arbeitsplatte Buche-Multiplex	280,73
3*	03.90.01B	150 x 650 x 819	Fußgestell aus Vierkantrrohr 50 x 50 x 2 mm	79,52
	03.90.04B	150 x 650 x 919	Fußgestell aus Vierkantrrohr 50 x 50 x 2 mm	87,48
4	520/1VB	555 x 736 x 208	Hängeschubladenblock T736 R 18-24, 1 x Schublade 150 mm, auf Wunsch auch abschließbar	144,31
	520/1BM	–	Mehrpreis für Schließung mit Zylinderschloß für 520/1VB	31,66
5	535/111VB	555 x 736 x 358	Hängeschubladenblock T736 R 18-24, 1 x Schublade 50 mm, 1 x Schublade 100 mm, 1 x Schublade 150 mm	372,56
	535/111BM	–	Mehrpreis für Schließung mit Zylinderschloß für 535/111VB	73,63
6	780/0022VB	705 x 736 x 819	Schubladenschrank T736 R 24-24, 2 x Schublade 150 mm, 2 x Schublade 200 mm	829,07
7	780/1111VB	705 x 736 x 819	Schubladenschrank T736 R 24-24, 1 x Schublade 50 mm, 1 x Schublade 150 mm, 1 x Schublade 200 mm, 1 x Schublade 300 mm	830,54

NEU

Reihenwerkbenke T 750 | 1500 / 2000 x 750 x 859 mm (B x T x H) | R 18-24



- Arbeitsplatte Buche-Multiplex 40 mm
- 2 x Fußgestell
- 1 x Schublade nicht abschließbar
- Mehrpreis für die Schließung mit Zylinderschloß siehe Tabelle oben



- Arbeitsplatte Buche-Multiplex 40 mm
- 2 x Fußgestell
- 3 x Schublade nicht abschließbar
- Mehrpreis für die Schließung mit Zylinderschloß siehe Tabelle oben



Art.-Nr.	Maße in mm (B x T x H)	Preis in €
03.15.520.1VA	1500 x 750 x 859	524,83
03.20.520.1VA	2000 x 750 x 859	584,09

Art.-Nr.	Maße in mm (B x T x H)	Preis in €
03.15.535.2VA	1500 x 750 x 859	753,08
03.20.535.2VA	2000 x 750 x 859	812,34

Reihenwerkbänke T750 | 1500/2000 x 750 x 859 mm (B x T x H) | R 18-24/24-24

- Arbeitsplatte Buche-Multiplex 40 mm
- Schubladen mit Vollauszug (VA) 100 %, 100 kg Tragkraft
- Unmontierte Anlieferung

Reihenwerkbank R 18-24

- 1 x Fußgestell
- Schubladenschrank 555 mm breit, 4 x Schublade
- Schubladennutzmaß: 450 x 600 mm



Art.-Nr.	Maße in mm (B x T x H)	Preis in €
03.15.580.4VA	1500 x 750 x 859	960,72
03.20.580.4VA	2000 x 750 x 859	1.019,98

Energiekanal inklusive Halterung für Arbeitsplatte

- Energiekanal komplett bestückt mit 1 x Steckdosenleiste mit 3er Schuko-Steckdose mit Ein-/Ausschalter
- Anschlusskabel 2000 mm



Art.-Nr.	Maße in mm (B x T x H)	Preis in €
07.861.15.74A	1500 x 60 x 130	240,04
07.861.20.74A	2000 x 60 x 130	272,42



Reihenwerkbank R 24-24

- 1 x Fußgestell
- Schubladenschrank 705 mm breit, 4 x Schublade
- Schubladennutzmaß: 600 x 600 mm




Art.-Nr.	Maße in mm (B x T x H)	Preis in €
03.20.780.4VA	2000 x 750 x 859	1.189,32

Reihenwerkbank R 18-24

- 2 x Schubladenschrank 555 mm breit, je 4 x Schublade
- Schubladennutzmaß: 450 x 600 mm



Art.-Nr.	Maße in mm (B x T x H)	Preis in €
03.20.580.20VA	2000 x 750 x 859	1.600,18



Schwerlasttisch

- Arbeitsplatte Buche-Multiplex 40 mm
- Füße aus U-Profil 75 x 50 x 2 mm
- Mit Höhenverstellung im Raster von 25 mm verstellbar
- Unmontierte Anlieferung (mit Aufbauanleitung)



Art.-Nr.	Maße in mm (B x T x H)	Preis in €
03.10.000.6A	1000 x 750 x 734 - 1084	543,38
03.15.000.6A	1500 x 750 x 734 - 1084	630,28
03.20.000.6A	2000 x 750 x 734 - 1084	749,56



Werkbänke und Arbeitsplatzlinie

Reihenwerkbänke

- Unmontierte Anlieferung



Fußgestell höhenverstellbar

- Stufenlos in der Höhe um 300 mm verstellbar



Art.-Nr.	Maße in mm (B x T x H)	Preis in €
03.90.01HVA	150 x 650 x 719 - 1019	98,66



Reihenwerkbank

- Arbeitsplatte Buche-Multiplex 40 mm
- 2 x Fußgestell
- 1 x Ablageboden halbe Tiefe



Art.-Nr.	Maße in mm (B x T x H)	Preis in €
03.15.000.2A	1500 x 750 x 859	429,12
03.20.000.2A	2000 x 750 x 859	503,10



Reihenwerkbank

- Arbeitsplatte Buche-Multiplex 40 mm
- 2 x Fußgestell
- Stufenlos höhenverstellbar um 300 mm



Art.-Nr.	Maße in mm (B x T x H)	Preis in €
03.15.000.4A	1500 x 750 x 759 - 1059	418,81
03.20.000.4A	2000 x 750 x 759 - 1059	478,06



Reihenwerkbank

- Arbeitsplatte Buche-Multiplex 40 mm
- 2 x Fußgestell
- 1 x Ablageboden halbe Tiefe
- Stufenlos höhenverstellbar um 300 mm



Art.-Nr.	Maße in mm (B x T x H)	Preis in €
03.15.000.3A	1500 x 750 x 759 - 1059	462,98
03.20.000.3A	2000 x 750 x 759 - 1059	536,96

Arbeits- und Werkzeuge



Arbeitstisch

- Arbeitsplatte Buche-Multiplex 40 mm
- Tischgestell 40 x 40 x 2 mm
- Stahlfachboden halbe Tiefe



Art.-Nr.	Maße in mm (B x T x H)	Preis in €
03.14.30A	1500 x 750 x 859	430,00
03.19.30A	2000 x 750 x 859	497,74



Arbeitstisch mit Hängeschubladenblock

- Arbeitsplatte Buche-Multiplex 40 mm
- Tischgestell 40 x 40 x 2 mm, verschraubt
- Stahlfachboden halbe Tiefe
- Hängeschrank: 1 x Schublade nicht abschließbar



Art.-Nr.	Maße in mm (B x T x H)	Preis in €
03.14.31VA	1500 x 750 x 859	574,31
03.19.31VA	2000 x 750 x 859	642,05

Kastenwerkbenke R 18-24 und 24-24

Werkbenke und Arbeitsplatzlinie

- Schubladen mit Vollauszug (VA) 100 %, 100 kg Tragkraft
- Arbeitsplatte Buche-Multiplex 40 mm



Kastenwerkbank R 18-24

- Links: 3 x Schublade | rechts: 5 x Schublade
- Schubladennutzmaß: 450 x 600 mm
- Gestellbreite 1200 mm



Art.-Nr.	Maße in mm (B x T x H)	Preis in €
03.14.07VA	1500 x 750 x 859	1.347,42
03.14.07V9A	1500 x 750 x 959	1.376,88



Kastenwerkbank R 18-24

- Links: 1 x Flügeltüre, 1 x Fachboden | rechts: 4 x Schublade
- Schubladennutzmaß: 450 x 600 mm
- Gestellbreite 1200 mm



Art.-Nr.	Maße in mm (B x T x H)	Preis in €
03.14.19VA	1500 x 750 x 859	976,33
03.14.19V9A	1500 x 750 x 959	1.005,78



Kastenwerkbank R 18-24

- Links: 4 x Schublade | rechts: 3 x Schublade
- Schubladennutzmaß: 450 x 600 mm

Multi-Wand-Aufbau

- 2 x Tragsäule 650 mm hoch, 2 x Lochwand 2000 x 302 mm
- 1 x neigbarer Fachboden 2000 x 220 mm
- 11 x Sichtlagerkästen in verschiedenen Größen
- Hakensortiment mit 10 x Haken
- 1 x Halteschiene 450 mm



Art.-Nr.	Maße in mm (B x T x H)	Ausführung	Preis in €
03.19.29VA	2000 x 750 x 859	Kastenwerkbank	1.368,04
03.19.29V9A	2000 x 750 x 959	Kastenwerkbank	1.397,50
03.900.20.25A	2000 x 650	Multi-Wand-Aufbau	513,94

Hub-Senkfahrgerüst – Nachrüstbar

- Dynamische Belastung: 450 kg
- Statische Belastung: 1000 kg
- 2 x Lenk- und 2 x Bockrolle Ø 80 mm aus Polyamid
- Nicht nutzbar bei Werkbenken mit halbem Fachboden

NEU



Kastenwerkbank R 24-24

- Links: 1 x Flügeltüre 600 mm, 1 x Fachboden
- Rechts: 4 x Schublade
- Schubladennutzmaß: 600 x 600 mm
- Lieferung ohne Lochplatte



Art.-Nr.	Maße in mm (B x T x H)	Ausführung	Preis in €
03.15.19VA	1500 x 750 x 859	Kastenwerkbank	1.102,97
03.15.19V9A	1500 x 750 x 959	Kastenwerkbank	1.147,15
03.87.103-10A	1500 x 450	Lochplatte inkl. Hakensortiment 11-teilig	163,46

Lieferumfang der Lochplatten ohne Werkzeug

Art.-Nr.	Für Gestellbreite Gestellhöhe in mm	Preis in €
03.HUB12075A	1250 x 859	323,98
03.HUB120759A	1250 x 959	382,30
03.HUB15075A	1500 x 859	343,12
03.HUB150759A	1500 x 959	404,88
03.HUB17575A	1750 x 859	351,95
03.HUB175759A	1750 x 959	415,31
03.HUB20075A	2000 x 859	359,32
03.HUB200759A	2000 x 959	424,00

Werkbänke und Arbeitsplatzlinie

Kastenwerkbenke R 18-24

- Schubladen mit Vollauszug (VA) 100 %, 100 kg Tragkraft
- Schubladennutzmaß: 450 x 600 mm
- Arbeitsplatte Buche-Multiplex 40 mm
- Komplett montierte Anlieferung



- Links: 1 x Stahlfachboden halbe Tiefe
- Rechts: 1 x Schublade, 1 x Flügeltüre



Art.-Nr.	Maße in mm (B x T x H)	Preis in €	Art.-Nr.	Maße in mm (B x T x H)	Preis in €
03.14.12VA	1500 x 750 x 859	655,31	03.14.12V9A	1500 x 750 x 959	684,76
03.19.12VA	2000 x 750 x 859	718,62	03.19.12V9A	2000 x 750 x 959	749,56



- Links: 1 x Stahlfachboden halbe Tiefe
- Rechts: 3 x Schublade

Art.-Nr.	Maße in mm (B x T x H)	Preis in €	Art.-Nr.	Maße in mm (B x T x H)	Preis in €
03.14.14VA	1500 x 750 x 859	830,54	03.14.14V9A	1500 x 750 x 959	859,99
03.19.14VA	2000 x 750 x 859	876,19	03.19.14V9A	2000 x 750 x 959	905,64

BESTSELLER



- Links: 1 x Stahlfachboden halbe Tiefe
- Rechts: 4 x Schublade



Art.-Nr.	Maße in mm (B x T x H)	Preis in €	Art.-Nr.	Maße in mm (B x T x H)	Preis in €
03.14.16VA	1500 x 750 x 859	896,81	03.14.16V9A	1500 x 750 x 959	926,26
03.19.16VA	2000 x 750 x 859	961,61	03.19.16V9A	2000 x 750 x 959	991,06

Sie sparen **43,20 €**




NEU

Lochplatte inkl. Hakensortiment 11-teilig

- Inkl. 2 x Werkbankhalterung für Werkbank Breite 1500 mm
- Inkl. 3 x Werkbankhalterung für Werkbank Breite 2000 mm

Inklusive Hakensortiment 11-teilig




Art.-Nr.	Maße in mm (B x H)	Preis in €
03.87.103-10A	Lochplatte 1500 x 450	163,46
03.87.104-10A	Lochplatte 2000 x 450	187,02
03.81.39511A	Hakensortiment 11-teilig	43,20

Werkzeug im Lieferumfang nicht enthalten



Hakensortiment 28-teilig

Art.-Nr.	Preis in €
03.87.39528A	141,37



Hakensortiment 40-teilig

Art.-Nr.	Preis in €
03.81.39540A	107,28



Riffelgummi-Einlage

- Ab Front 50 mm


Art.-Nr.	Preis in €
120A	18,55



Antirutschmatte

- 450 x 600 mm

Art.-Nr.	Preis in €
65.051.731A	18,55



Metalleinteilung

- Front 150 mm

Art.-Nr.	Preis in €
116A	55,66

- Schubladen mit Vollauszug (VA) 100 %, 100 kg Tragkraft
- Schubladennutzmaß: 450 x 600 mm
- Arbeitsplatte Buche-Multiplex 40 mm
- Komplett montierte Anlieferung



- Links: 1 x Schublade, 1 x Flügeltüre
- Mittig: Stahlfachboden halbe Tiefe, Rückwand
- Rechts: 1 x Schublade, 1 x Flügeltüre



Art.-Nr.	Maße in mm (B x T x H)	Preis in €
03.19.22VA	2000 x 750 x 859	1.058,80
03.19.22V9A	2000 x 750 x 959	1.088,24



- Links: 1 x Schublade, 1 x Flügeltüre
- Mittig: Stahlfachboden halbe Tiefe, Rückwand
- Rechts: 3 x Schublade



Art.-Nr.	Maße in mm (B x T x H)	Preis in €
03.19.24VA	2000 x 750 x 859	1.161,88
03.19.24V9A	2000 x 750 x 959	1.191,32



- Links: 1 x Schublade, 1 x Flügeltüre
- Mittig: 1 x Stahlfachboden halbe Tiefe, Rückwand
- Rechts: 4 x Schublade



Art.-Nr.	Maße in mm (B x T x H)	Preis in €
03.19.26VA	2000 x 750 x 859	1.229,62
03.19.26V9A	2000 x 750 x 959	1.259,06

Zubehör für Schubladennutzmaß 450 x 600 mm



Metalleinteilung

- Front 150 mm


Art.-Nr.	Preis in €
115A	19,87



Metalleinteilung

- Front 150 mm

Art.-Nr.	Preis in €
113A	35,94



Metalleinteilung

- Front 150 mm

Art.-Nr.	Preis in €
117A	46,68



Metalleinteilung

- Front 200 mm

Art.-Nr.	Preis in €
118A	37,12

Werkbänke und Arbeitsplatzlinie

Kastenwerkbenke R 24-24

- Schubladen mit Vollauszug (VA) 100 %, 100 kg Tragkraft
- Schubladennutzmaß: 600 x 600 mm
- Arbeitsplatte Buche-Multiplex 40 mm
- Komplett montierte Anlieferung



- Links: 2 x Fach 300 mm
- Rechts: 3 x Schublade



Art.-Nr.	Maße in mm (B x T x H)	Preis in €
03.15.03VA	1500 x 750 x 859	877,67
03.15.03V9A	1500 x 750 x 959	907,12



- Links: 5 x Schublade
- Rechts: 4 x Schublade



Art.-Nr.	Maße in mm (B x T x H)	Preis in €
03.15.55VA	1500 x 750 x 859	1.485,85
03.15.55V9A	1500 x 750 x 959	1.515,30



- Links: 1 x Flügeltüre, 1 x Fachboden
- Rechts: 3 x Schublade



Art.-Nr.	Maße in mm (B x T x H)	Preis in €
03.15.17VA	1500 x 750 x 859	1.011,67
03.15.17V9A	1500 x 750 x 959	1.041,12



- Links: 1 x Schublade, 1 x Flügeltüre
- Rechts: 1 x Schublade, 1 x Flügeltüre



Art.-Nr.	Maße in mm (B x T x H)	Preis in €
03.15.01VA	1500 x 750 x 859	940,99
03.15.01V9A	1500 x 750 x 959	970,44

BESTSELLER



- Links: 3 x Schublade
- Rechts: 4 x Schublade



Art.-Nr.	Maße in mm (B x T x H)	Preis in €
03.15.34VA	1500 x 750 x 859	1.176,60
03.15.34V9A	1500 x 750 x 959	1.206,06



- Links: 5 x Schublade
- Rechts: 4 x Schublade



Art.-Nr.	Maße in mm (B x T x H)	Preis in €
03.15.54VA	1500 x 750 x 859	1.485,85
03.15.54V9A	1500 x 750 x 959	1.515,30

Schubladeneinteilungen siehe Seite 5 und 25

- Schubladen mit Vollauszug (VA) 100 %, 100 kg Tragkraft
- Schubladennutzmaß: 600 x 600 mm
- Arbeitsplatte Buche-Multiplex 40 mm
- Komplett montierte Anlieferung



- Links: 5 x Schublade
- Mitte: 2 x Fach 300 mm
- Rechts: 4 x Schublade



Art.-Nr.	Maße in mm (B x T x H)	Preis in €
03.20.11VA	2000 x 750 x 859	1.736,18
03.20.11V9A	2000 x 750 x 959	1.765,64



- Links: 1 x Flügeltüre, 1 x Fachboden
- Mitte: 2 x Fach 300 mm
- Rechts: 4 x Schublade



Art.-Nr.	Maße in mm (B x T x H)	Preis in €
03.20.16VA	2000 x 750 x 859	1.365,10
03.20.16V9A	2000 x 750 x 959	1.394,54




- Links: 3 x Schublade
- Mitte: 2 x Fach 300 mm
- Rechts: 4 x Schublade



Art.-Nr.	Maße in mm (B x T x H)	Preis in €
03.20.17VA	2000 x 750 x 859	1.603,66
03.20.17V9A	2000 x 750 x 959	1.633,10

Zubehör für Schubladennutzmaß 600 x 600 mm



Riffelgummieinlage
■ Ab Front 50 mm



Metalleinteilung
■ Front 150 mm



Kleinteilekästen
■ Front 100-150 mm



Metalleinteilung
■ Front 200 mm

Art.-Nr.	Preis in €	Art.-Nr.	Preis in €	Art.-Nr.	Preis in €	Art.-Nr.	Preis in €
140A	29,30	135A	41,23	134A	60,37	137A	27,68

Höhenverstellung

- Im Raster von 25 mm
- Komplett für eine Werkbank mit 4 Füßen
- Nur für Werkbankhöhe 859 mm geeignet
- Tragkraft je Werkbank 500 kg
- Bei Nachrüstung bereits gelieferter Werkbänke müssen die Löcher für die Befestigung der HV selbst gebohrt werden



Art.-Nr.	Preis in €
03.15.95A	80,99

Weitere Schubladeneinteilungen siehe Seite 5

Werkbänke und Arbeitsplatzlinie

Multi-Wand-Aufbau – Kombinationen aus der Praxis



03.900.20.1A



03.900.20.21A



03.900.20.10B



03.900.20.210B

Multi-Wand 2000 mm

- 3 x Tragsäule Höhe 1250 mm
- 2 x Lochwand je 1000 x 302 mm
- 2 x Magnetwand je 1000 x 302 mm
- 3 x Fachboden 1000 x 320 mm
- 1 x Energiekanal mit 3er Steckdose mit Ein-/Aus-Schalter
- 2 x Halteschiene 450 mm
- Hakensortiment mit 10 x Haken
- 19 x Sichtlagerkasten in verschiedenen Größen

Optional:

- 1 x Obergestell, 1 x Geräteschiene
- 1 x LED-Leuchte Mikroprismenscheibe, 32,2 W, 1154 mm breit, 1537 lx



Multi-Wand 2000 mm

- 3 x Tragsäule Höhe 1250 mm
- 2 x Lochwand je 1000 x 302 mm
- 2 x Magnetwand je 1000 x 302 mm
- 2 x Fachboden 320 mm
- 1 x Schwenkarm mit Ablageplatte
- 1 x Energiekanal mit 3 x Schuko-Steckdose und Ein-/Ausschalter
- 2 x Druckluftanschluss 1/4"

Optional:

- 1 x Obergestell, 1 x Geräteschiene
- 1 x LED-Leuchte Mikroprismenscheibe, 32,2 W, 1154 mm breit, 1537 lx



Art.-Nr.	Maße in mm (B x T x H)	Ausführung	Preis in €
03.900.20.1A	2000 x 1250	mit Beleuchtung	1.618,38
03.900.20.10B	2000 x 1250	ohne Beleuchtung und Obergestell	1.250,23

Art.-Nr.	Maße in mm (B x T x H)	Ausführung	Preis in €
03.900.20.21A	2000 x 1250	mit Beleuchtung	1.577,51
03.900.20.210B	2000 x 1250	ohne Beleuchtung und Obergestell	1.031,03

- Schubladen mit Vollauszug (VA) 100 %
- Schubladen mit 50 mm Blendenhöhe, 70 kg Tragkraft
- Schubladen ab 75 mm Blendenhöhe, 100 kg Tragkraft

- Schubladennutzmaß: 450 x 600 mm
- Arbeitsplatte Buche-Multiplex 40 mm



Kastenwerkbank T750 R 18-24

- Links: 1 x Flügeltüre, 1 x Fachboden
- Mitte: 3 x Schublade
- Rechts: 1 x Flügeltüre, 1 x Fachboden
- Gestellbreite 1700 mm



Kastenwerkbank T 750 R 18-24


- Links: 5 x Schublade
- Mitte: 3 x Schublade
- Rechts: 1 x Flügeltüre, 1 Fachboden
- Gestellbreite 1700 mm




Art.-Nr.	Maße in mm (B x T x H)	Preis in €
03.19.35VA	2000 x 750 x 859	1.362,14
03.19.35V9A	2000 x 750 x 959	1.391,60

Art.-Nr.	Maße in mm (B x T x H)	Preis in €
03.19.36VA	2000 x 750 x 859	1.765,64
03.19.36V9A	2000 x 750 x 959	1.795,09

Schubladeneinteilungen siehe Seite 16, 22 und 23



03.900.15.320A




03.900.14.16A

Multi-Wand 1500 mm

- 2 x Tragsäule Höhe 1250 mm
- 1 x Lochwand 1500 x 302 mm
- 1 x Fachboden 1500 x 320 mm
- Hakensortiment mit 10 x Haken
- 2 x Halteschiene 300 mm
- 12 x Sichtlagerkasten in verschiedenen Größen

Optional:

- 1 x Obergestell, 1 x Geräteschiene
- 1 x LED-Leuchte Mikroprismenscheibe, 28,9 W, 868 mm breit, 1263 lx



03.900.15.3200B



Multi-Wand 1500 mm

- 2 x Tragsäule Höhe 1250 mm
- 1 x Lochwand 1500 x 302 mm
- 1 x Magnetwand 1500 x 302 mm
- 2 x Fachboden 1500 x 320 mm
- 1 x Energiekanal mit 3er Steckdose mit Ein-/Aus-Schalter
- Hakensortiment mit 10 x Haken
- 1 x Halteschiene 450 mm
- 20 x Sichtlagerkasten in verschiedenen Größen

Optional:

- 1 x Obergestell, 1 x Geräteschiene
- 1 x LED-Leuchte Mikroprismenscheibe, 28,9 W, 868 mm breit, 1263 lx



03.900.14.160B



Art.-Nr.	Maße in mm (B x T x H)	Ausführung	Preis in €
03.900.15.320A	1500 x 1250	mit Beleuchtung	827,59
03.900.15.3200B	1500 x 1250	ohne Beleuchtung und Obergestell	564,00

Art.-Nr.	Maße in mm (B x T x H)	Ausführung	Preis in €
03.900.14.16A	1500 x 1250	mit Beleuchtung	1.191,32
03.900.14.160B	1500 x 1250	ohne Beleuchtung und Obergestell	989,58

- Schubladen mit Vollauszug (VA) 100 %, 100 kg Tragkraft
- Schubladennutzmaß: 450 x 600 mm
- Arbeitsplatte Buche-Multiplex 40 mm

- Schubladen mit Vollauszug (VA) 100 %, 100 kg Tragkraft
- Schubladennutzmaß: 600 x 600 mm
- Arbeitsplatte Buche-Multiplex 40 mm



Kastenwerkbank T750 R 18-24

- Links: Stahlfachboden halbe Tiefe
- Rechts: 5 x Schublade



Art.-Nr.	Maße in mm (B x T x H)	Preis in €
03.14.15VA	1500 x 750 x 859	945,41
03.14.15V9A	1500 x 750 x 959	974,86

Schubladeneinteilungen siehe Seite 16, 22 und 23



Kastenwerkbank T750 R 24-24

- Links: 3 x Schublade
- Rechts: 3 x Schublade



Art.-Nr.	Maße in mm (B x T x H)	Preis in €
03.15.33VA	1500 x 750 x 859	1.176,60
03.15.33V9A	1500 x 750 x 959	1.206,06

Schubladeneinteilungen siehe Seite 5, 6 und 25

Werkbänke und Arbeitsplatzlinie

- Schubladennutzmaß 450 x 600 mm
- Schubladen-Vollauszug (VA) 100 %
- Schubladen mit 50 mm Blendenhöhe, 70 kg Tragkraft
Schubladen ab 75 mm Blendenhöhe, 100 kg Tragkraft
180 kg Tragkraft auf Anfrage

- Arbeitsplatte Buche-Multiplex 40 mm
- Niveaueingleichfüße
- Zylinderschloss mit zwei Schlüsseln
- Anlieferung teilweise montiert,
Arbeitsplatte wird separat angeliefert

NEU



- Links außen: 3 x Schublade
- Links Mitte: 1 x Flügeltüre, 1 x Fachboden
- Rechts Mitte: 3 x Schublade
- Rechts außen: 1 x Flügeltüre, 1 x Fachboden



Art.-Nr.	Maße in mm (BxTxH)	Preis in €
03.25.3131VA	2500 x 750 x 859	2.003,48
03.25.3131V9A	2500 x 750 x 959	2.059,40



Kastenwerkbank R 24-24

- 5 x Schublade
- Schubladennutzmaß: 600 x 600 mm



Art.-Nr.	Maße in mm (B x T x H)	Preis in €
03.075.06VA	810 x 750 x 859	979,27
03.075.06V9A	810 x 750 x 959	1.008,73



Kastenwerkbank R 24-24

- 1 x Schublade, 1 x Flügeltüre
- Schubladennutzmaß: 600 x 600 mm



Art.-Nr.	Maße in mm (B x T x H)	Preis in €
03.075.02VA	810 x 750 x 859	646,46
03.075.02V9A	810 x 750 x 959	675,92



Kastenwerkbank R 24-24

- 4 x Schublade
- Schubladennutzmaß: 600 x 600 mm



Art.-Nr.	Maße in mm (B x T x H)	Preis in €
03.075.04VA	810 x 750 x 859	890,92
03.075.04V9A	810 x 750 x 959	920,38



Kastenwerkbank R 18-24

- 3 x Schublade
- Schubladennutzmaß: 450 x 600 mm



Art.-Nr.	Maße in mm (B x T x H)	Preis in €
03.055.10VA	810 x 750 x 859	705,37
03.055.10V9A	810 x 750 x 959	734,82



Kastenwerkbank R 18-24

- Links: 4 x Schublade | Rechts: 4 x Schublade
- Schubladennutzmaß: 450 x 600 mm



Art.-Nr.	Maße in mm (BxTxH)	Preis in €
03.12.08VA	1250 x 750 x 859	1.145,66
03.12.08V9A	1250 x 750 x 959	1.175,11



BESTSELLER



03.080.001A



03.040.091A



03.080.101A



03.040.191A

Wandhängeschränk

- Mit glatter Rückwand
- 1 x Fachboden



Art.-Nr.	Maße in mm (B x T x H)	Ausführung	Preis in €
03.040.091A	400 x 300 x 600	Sichtfenstertür	245,93
03.080.091A	800 x 300 x 600	Sichtfenstertüren	360,78
03.040.001A	400 x 300 x 600	Vollblechtür	213,53
03.080.001A	800 x 300 x 600	Vollblechtüren	284,21

Wandhängeschränk

- Mit Lochblech-Rückwand
- 1 x Fachboden



Art.-Nr.	Maße in mm (B x T x H)	Ausführung	Preis in €
03.040.191A	400 x 300 x 600	Sichtfenstertür	284,21
03.080.191A	800 x 300 x 600	Sichtfenstertüren	407,90
03.040.101A	400 x 300 x 600	Vollblechtür	242,98
03.080.101A	800 x 300 x 600	Vollblechtüren	329,86

Achtung!

Wandhängeschränke sind nur in diesen Farben erhältlich:



Hängeschränke

Hängeschränke

NEU

Hängeschränk mit 90° Klapptüre und Gasdruckfeder

- Klapptüre innenliegend, bündig mit Gehäuse
- Türöffnungswinkel ca. 90°
- Blechstärke 1 mm
- Tragkraft 35 kg
- Bei Wandbefestigung:
Lieferung ohne Befestigungsmaterial,
geeignetes Montagmaterial wählen, je nach Wandbeschaffenheit
- Bei Befestigung zwischen zwei Tragsäulen:
Lieferung inkl. 4x Einhängewinkel



Gasdruckfeder



Griffschalenschloss



Türöffnungswinkel 90°



Hängeschränk mit Klapptüre



Art.-Nr.	Maße in mm (B x T x H)	Ausführung	Preis in €
HK5553140A	555 x 310 x 400	Wandbefestigung	255,02
HK6002040MWA	600 x 200 x 400	Zwischen Tragsäulen	295,61



Hängeschränk mit Klapptüre



Art.-Nr.	Maße in mm (B x T x H)	Ausführung	Preis in €
HK7053140A	705 x 310 x 400	Wandbefestigung	261,10

Hängeschränk mit Klapptüre




Art.-Nr.	Maße in mm (B x T x H)	Ausführung	Preis in €
HK10513140A	1005 x 310 x 400	Wandbefestigung	270,82
HK9002040MWA	900 x 200 x 400	Zwischen Tragsäulen	311,21

NEU

Hängeschrank mit Flügeltüren

- Flügeltüren innenliegend, bündig mit Gehäuse
- Türöffnungswinkel ca. 100°
- 1 x Fachboden aus verzinktem Stahlblech
- Blechstärke 1 mm
- Tragkraft 35 kg
- Bei Wandbefestigung:
Lieferung ohne Befestigungsmaterial,
geeignetes Montagmaterial wählen, je nach Wandbeschaffenheit
- Bei Befestigung zwischen zwei Tragsäulen:
Lieferung inkl. 4x Einhängewinkel
- Lieferung ohne Multi-Wand und Werkbank



Befestigung
zwischen den
Tragsäulen



Hängeschrank mit einer Flügeltüre

- 1 x Flügeltüre
- 1 x Fachboden




Art.-Nr.	Maße in mm (B x T x H)	Ausführung	Preis in €
HF5552060A	555 x 200 x 600	Wandbefestigung	204,02
HF6002060MWA	600 x 200 x 600	Zwischen Tragsäulen	245,21

Fachboden



Art.-Nr.	Maße in mm (B x T x H)	Preis in €
HF55520FBA	552 x 165 x 20	35,22
HF70520FBA	702 x 165 x 20	37,64
HF10520FBA	1002 x 165 x 20	42,50



Hängeschrank mit Doppelflügeltüre

- 2 x Flügeltüre
- 1 x Fachboden



Art.-Nr.	Maße in mm (B x T x H)	Ausführung	Preis in €
HF7052060A	705 x 200 x 600	Wandbefestigung	233,92

Hängeschrank mit Doppelflügeltüre

- 2 x Flügeltüre
- 1 x Fachboden



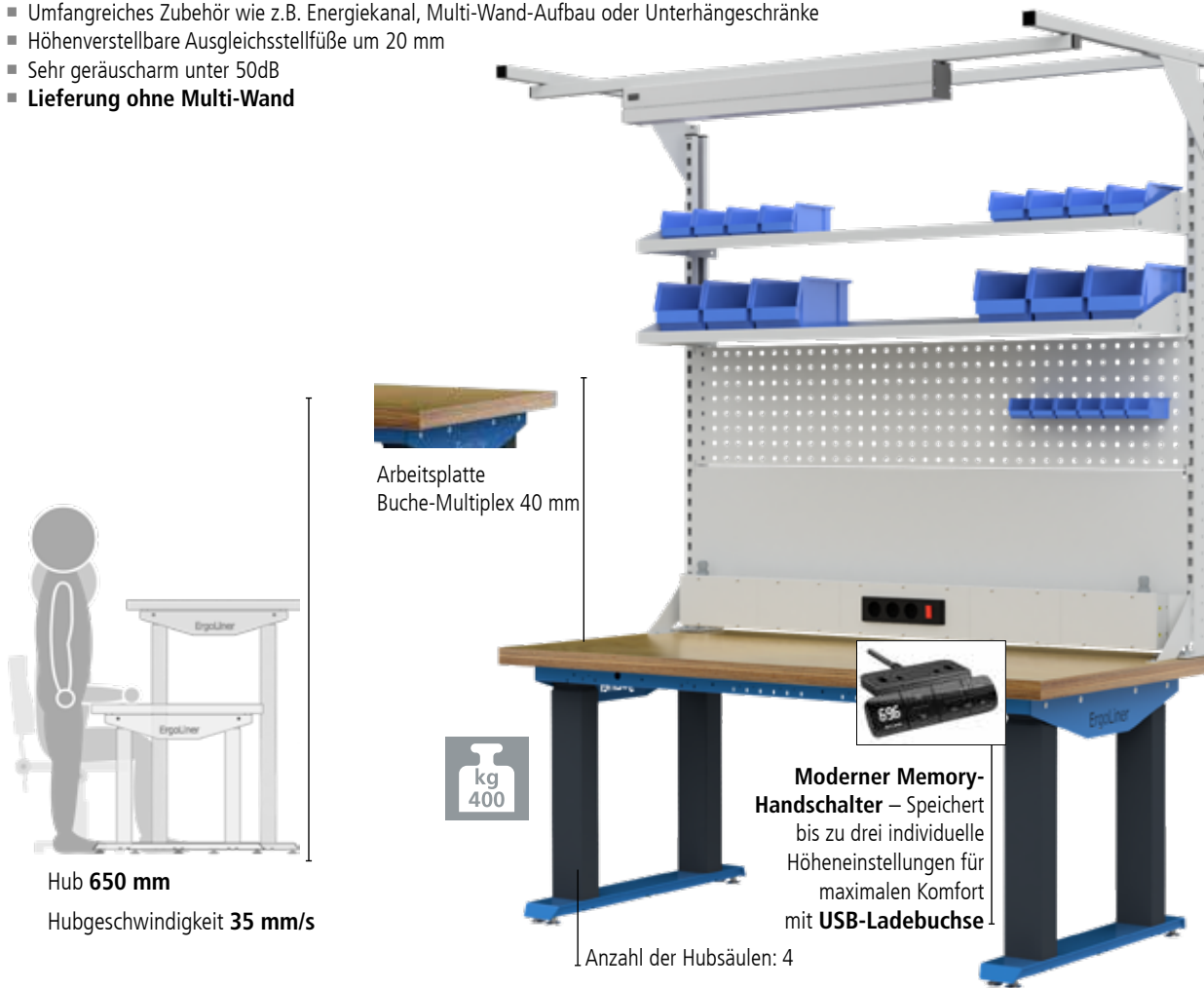
Art.-Nr.	Maße in mm (B x T x H)	Ausführung	Preis in €
HF1052060A	1005 x 200 x 600	Wandbefestigung	253,81
HF9002060MWA	900 x 200 x 600	Zwischen Tragsäulen	294,41

Arbeitsplatzlinie

ergoliner® elektrisch, ergonomisch, effizient

NEU

- Intelligentes Antikollisionssystem mit einstellbarer Sensitivität für optimalen Schutz
- Umfangreiches Zubehör wie z.B. Energiekanal, Multi-Wand-Aufbau oder Unterhängeschränke
- Höhenverstellbare Ausgleichsstellfüße um 20 mm
- Sehr geräuscharm unter 50dB
- **Lieferung ohne Multi-Wand**



Art.-Nr.	Maße in mm (B x T x H)	Ausführung	Preis in €
EL415075B4	1500 x 750 x 650 -1300	HV Arbeitsplatz mit Arbeitsplatte Buche-Multiplex 40 mm	2.398,80
EL420075B4	2000 x 750 x 650 -1300	HV Arbeitsplatz mit Arbeitsplatte Buche-Multiplex 40 mm	2.578,80
EL415090B4	1500 x 900 x 650 -1300	HV Arbeitsplatz mit Arbeitsplatte Buche-Multiplex 40 mm	2.470,80
EL420090B4	2000 x 900 x 650 -1300	HV Arbeitsplatz mit Arbeitsplatte Buche-Multiplex 40 mm	2.638,80

Passende Multi-Wand-Aufbauten siehe Seite 26/27



Unterhängeschrank

- 4 x Schublade 100 mm
- Schubladen-Vollauszug (VA) 100 %
- Schubladen ab 75 mm Blendenhöhe 100 kg Tragkraft
- Kugelführungen



Art.-Nr.	Maße in mm (BxTxH)	Preis in €
38.020A	381 x 500 x 465	610,28
53.020A	531 x 500 x 465	662,11
535/020VA	555 x 736 x 465	942,08



Träger für Hängeschränke

- Zwingend zur Montage der Unterhängeschränke erforderlich
- Verpackungseinheit: 2 Stück



Art.-Nr.	Tischtiefe in mm	Preis in €
4XXXXX75TRA	750	73,16
4XXXXX90TRA	900	79,25

- Arbeitsplatte Buche-Multiplex 25 mm
- Workline-Gestelle aus Stahlrohr 45 x 45 mm
- Traversen aus Aluminium-Profilen 40 x 40 mm
- Höhenverstellbar von 735 - 1100 mm durch Klemmfeststellung oder Kurbelverstellung
- Unmontierte Anlieferung



BESTSELLER

workline Grundtisch mit Klemmfeststellung



Art.-Nr.	Maße in mm (B x T x H)	Preis in €
07.75.15A	1500 x 750 x 735 - 1100	538,90

workline Grundtisch mit Kurbelverstellung



Art.-Nr.	Maße in mm (B x T x H)	Preis in €
07.75.15AHV	1500 x 750 x 735 - 1100	846,74

workline Grundtisch mit elektrischer Höhenverstellung



Art.-Nr.	Maße in mm (B x T x H)	Preis in €
07.75.15AHVE	1500 x 750 x 735 - 1100	1.473,49



- 2 x Arbeitsplatte Buche-Multiplex 25 mm



Art.-Nr.	Maße in mm (B x T x H)	Ausführung	Preis in €
07.30.15A	3000 x 750 x 735 - 1100	Klemmfeststellung	940,99
07.30.15AHV	3000 x 750 x 735 - 1100	Kurbelverstellung	1.465,24

Mobile Logistik-Systeme

Maxmobile

- Auflagefläche aus Kunststoff mit eingeformten Kleinteileflächen und ergonomischen Griffen
- Schubladen mit Vollauszug (VA) 100 %, 35 kg Tragkraft je Schublade
- Zentralverriegelung
- Präzise Arretierung und Selbsteinzug



Maxmobile 1

- Fahrwerk mit 2 x Bock- und 2 x Lenkrolle mit Feststeller Ø 100 mm
- Schubladennutzmaß: **600 x 300 mm**

BESTSELLER



08.88.90A

- 5 x Schubladen, 1 x 50, 2 x 100, 1 x 150, 1 x 200 mm



Art.-Nr.	Maße in mm (B x T x H)	Preis in €
08.88.90A	780 x 480 x 912	628,80

- 6 Schublade, 2 x 75, 3 x 100, 1 x 150 mm



Art.-Nr.	Maße in mm (B x T x H)	Preis in €
08.88.95A	780 x 480 x 912	674,45

Maxmobile 2

- Umlaufender Ramm- und Fersenschutz
- Boden und Ablageebene oben aus ABS-Kunststoff
- Seitenblende halbrund
- Fahrwerk mit **verstärktem Radsatz**
- Achse mit 2 x Bockrolle Ø 150 mm, 2 x Lenkrolle mit Feststeller Ø 100 mm
- Schubladennutzmaß: **600 x 400 mm**



08.89.92A

- 6 x Schubladen, 6 x 100 mm



Art.-Nr.	Maße in mm (B x T x H)	Preis in €
08.89.92A	780 x 580 x 912	705,37

- 7 Schublade, 4 x 75, 3 x 100 mm



Art.-Nr.	Maße in mm (B x T x H)	Preis in €
08.89.94A	780 x 580 x 912	758,39

Zubehör

1 Flaschen- und Dosenhalter

- Wird seitlich eingehängt

Art.-Nr.	Maße in mm (B x T x H)	Ausführung	Preis in €
08.88.75A	380 x 45 x 190	für Maxmobile 1	17,20
08.89.75A	480 x 45 x 190	für Maxmobile 2	17,77

2 Auflagetablar

- Mit Papierrollenhalter

Art.-Nr.	Maße in mm (B x T)	Ausführung	Preis in €
08.88.72A	435 x 200	für Maxmobile 1	46,08
08.89.72A	535 x 200	für Maxmobile 2	47,54

3 Schwenkbares Laptop-Tablar

- Mit Arretierung

Art.-Nr.	Maße in mm (B x T)	Ausführung	Preis in €
08.88.73A	300 x 420	für Maxmobile 1 & 2	91,37

4 Lochplattenaufbau

- Mit schwenkbaren Seitenteilen

Art.-Nr.	Maße in mm (B x H)	Ausführung	Preis in €
08.88.77A	1250 x 300	für Maxmobile 1 & 2	153,20



Mobile Schubladenschränke Tiefe 500 R 18-16

Mobile Logistik-Systeme



Bitte geben Sie bei der Bestellung immer die Farbe an. Ohne Farbangaben liefern wir standardmäßig: Gehäuse RAL 7035 Lichtgrau und Blenden RAL 5012 Lichtblau

Abbildung der Produkte in Gehäuse RAL 7035 Lichtgrau und Blenden in RAL 3020 Verkehrsrot

- Schubladen mit Vollauszug (VA) 100 %, 50 kg Tragkraft je Schublade
- Schiebegriff vorne
- Zentralverriegelung

- Inkl. 3-seitigem Abrollrand
- 4 x Lenkrolle Ø 80 mm, 2 x mit Feststeller
- Schubladennutzmaß: 450 x 400 mm



BESTSELLER



- 4 x Schublade



Art.-Nr.	Maße in mm (B x T x H)	Preis in €
46.301BR80	530 x 500 x 750	646,46



- 5 x Schublade



Art.-Nr.	Maße in mm (B x T x H)	Preis in €
46.500BR80	530 x 500 x 750	715,68



- Riffelgummieinlage**
- Ab Front 75 mm

Art.-Nr.	Preis in €
65.046.531A	17,22



- Metalleinteilung**
- Front 100 mm

Art.-Nr.	Preis in €
146-139B	22,97



- Kleinteilekästen**
- Front 100 mm

Art.-Nr.	Preis in €
146-132A	37,84



- Metalleinteilung**
- Front 200 mm

Art.-Nr.	Preis in €
146-144A	14,72



- Riffelgummi-Auflage**
- B x T: 530 x 500 mm

Art.-Nr.	Preis in €
65.040.530A	20,76

Mobile Schubladenschränke Tiefe 500 R 24-16

- Schubladen mit Vollauszug (VA) 100 %, 50 kg Tragkraft je Schublade
- Schiebegriff seitlich
- Zentralverriegelung

- Inkl. 3-seitigem Abrollrand
- 4 x Lenkrolle Ø 125 mm, 2 x mit Feststeller
- Schubladennutzmaß: 600 x 400 mm



- 6 x Schublade



Art.-Nr.	Maße in mm (B x T x H)	Preis in €
68.2310AM	680 x 500 x 900	905,64



- 5 x Schublade



Art.-Nr.	Maße in mm (B x T x H)	Preis in €
68.221AM	680 x 500 x 1000	837,90



- 7 x Schublade



Art.-Nr.	Maße in mm (B x T x H)	Preis in €
68.700AM	680 x 500 x 1000	970,44



- Riffelgummieinlage**
- Ab Front 75 mm

Art.-Nr.	Preis in €
65.068.530A	19,87



- Kleinteilekästen**
- Front 100 mm

Art.-Nr.	Preis in €
168-132A	44,33



- Metalleinteilung**
- Front 100 mm

Art.-Nr.	Preis in €
168-139A	33,14



- Metalleinteilung**
- Front 150 mm

Art.-Nr.	Preis in €
168-135A	22,82



- Metalleinteilung**
- Front 200 mm

Art.-Nr.	Preis in €
168-144A	19,14



- Riffelgummi-Auflage**
- BxT: 680 x 500 mm

Art.-Nr.	Preis in €
65.060.530A	24,01

Mobile Logistik-Systeme

Werkstattwagen und Mobile Werkbänke Tiefe 500 R 18-16



Bitte geben Sie bei der Bestellung immer die Farbe an. Ohne Farbangaben liefern wir standardmäßig: Gehäuse RAL 7035 Lichtgrau und Blenden RAL 5012 Lichtblau

Abbildung der Produkte in Gehäuse RAL 7035 Lichtgrau und Blenden in RAL 3020 Verkehrsrot

Werkstattwagen T500 R 18-16

- Schubladen mit Vollauszug (VA) 100 %, 50 kg Tragkraft je Schublade
- Mit Einzelverriegelung und 2 x Gehäuse
- Schubladennutzmaß: 450 x 400 mm

- Schiebegriff seitlich
- Zentralverriegelung
- 4 x Lenkrolle Ø 125 mm, 2 x mit Feststeller
- Inkl. 4-seitigem Abrollrand und Riffelgummi-Auflage



- Links: 4 x Schublade
- Rechts: 4 x Schublade



- Links: 5 x Schublade
- Rechts: 1 x Flügeltüre und 1 x Fachboden



Art.-Nr.	Maße in mm (B x T x H)	Preis in €
04.11.08A	1060 x 500 x 1000	1.058,80

Art.-Nr.	Maße in mm (B x T x H)	Preis in €
04.11.05A	1060 x 500 x 1000	955,72

Mobile Werkbank T500 R 18-16

- Arbeitsplatte Buche-Multiplex 25 mm
- Schubladen mit Vollauszug (VA) 100 %, 50 kg Tragkraft je Schublade
- Schubladennutzmaß: 450 x 400 mm
- 4 x Lenkrollen Ø 125 mm, 2 x mit Feststeller
- Schiebegriff seitlich



- Links: 2 x Fachboden
- Rechts: 3 x Schublade



- Links: 2 x Fachboden
- Rechts: 5 x Schublade



Art.-Nr.	Maße in mm (B x T x H)	Preis in €
04.512.03A	1200 x 540 x 880	684,76

Art.-Nr.	Maße in mm (B x T x H)	Preis in €
04.512.05A	1200 x 540 x 880	749,56

Zubehör für Schubladennutzmaß 450 x 400 mm



Riffelgummieinlage

- Ab Front 75 mm

Art.-Nr.	Preis in €
65.046.531A	17,22



Metalleinteilung

- Front 100 mm

Art.-Nr.	Preis in €
146-139B	22,97



Metalleinteilung

- Front 150 mm

Art.-Nr.	Preis in €
146-135A	13,98



Metalleinteilung

- Front 200 mm

Art.-Nr.	Preis in €
146-144A	14,72

Weitere Schubladeneinteilungen siehe Seite 37

Mobile Werkbank T540

- Arbeitsplatte Buche-Multiplex 25 mm
- Schubladen mit Vollauszug (VA) 100 %, 75 kg Tragkraft je Schublade
- Schubladenföhrungen kugellagert



Mobile Werkbank

- Links: 4 x Schublade
- Rechts: 2 x verschraubter Holzfachboden



Art.-Nr.	Maße in mm (B x T x H)	Preis in €
04.12.91A	1200 x 540 x 820	680,36

- Schubladennutzmaß: 450 x 400 mm
- 2 x Bock- und 2 x Lenkrolle Ø 200 mm mit Feststeller
- Schiebegriff seitlich



Mobile Werkbank

- Links: 4 x Schublade
- Rechts: 1 x Flügeltüre



Art.-Nr.	Maße in mm (B x T x H)	Preis in €
04.12.92A	1200 x 540 x 820	848,21



Kleinteilekästen

- Front 100 mm

Art.-Nr.	Preis in €
146-132A	37,84



Muldenplatten

- Front 100 mm

Art.-Nr.	Preis in €
146-130A	46,09



Zeichentasche A4

- Mit Klappe

Art.-Nr.	Preis in €
03ZGBHMBA4A	72,16



Zeichentasche A4

- Offen

Art.-Nr.	Preis in €
04.900.10A	35,34

Weitere Schubladeneinteilungen siehe Seite 36

Transportwagen

- 4 x Lenkrolle Ø 125 mm, 2 x mit Feststeller
- Schiebegriff seitlich
- Rahmen aus Vierkantrohr 40 x 40 x 2 mm



- Arbeitsplatte Buche-Multiplex 40 mm
- Fachboden Buche-Multiplex 25 mm



Art.-Nr.	Maße in mm (B x T x H)	Preis in €
04.12.01A	1250 x 750 x 859	558,11
04.15.01A	1500 x 750 x 859	705,37

- 2 x Bock- und 2 x Lenkrolle mit Feststeller Ø 125 mm
- Rahmen aus Vierkantrohr 40 x 20 x 2 mm



- Arbeitsplatte Buche-Multiplex 15 mm
- Fachboden Buche-Multiplex 15 mm



Art.-Nr.	Maße in mm (B x T x H)	Preis in €
04.900.04A	900 x 620 x 860	393,18

Mobile Logistik-Systeme

Mobile Schubladenschränke Tiefe 736 R 18-24

- Schubladen mit Vollauszug (VA) 100 %
- Schubladen mit 50 mm Blendenhöhe, 70 kg Tragkraft
- Schubladen ab 75 mm Blendenhöhe, 100 kg Tragkraft



- Links: 1 x Flügeltüre
- Rechts: 4 x Schublade
- Arbeitsplatte Buche-Multiplex 40 mm



Art.-Nr.	Maße in mm (B x T x H)	Preis in €
04.12.05VA	1250 x 750 x 859	940,99

- Schubladennutzmaß: 450 x 600 mm
- 4 x Lenkrolle Ø 125 mm, 2 x mit Feststeller
- Schiebegriff seitlich



BESTSELLER



- Links: 4 x Schublade
- Rechts: 1 x Flügeltüre und Fachboden
- Arbeitsplatte Buche-Multiplex 25 mm



Art.-Nr.	Maße in mm (B x T x H)	Preis in €
04.12.19VA	1250 x 750 x 935	940,99


Kombination

Mobile Werkbank T736 R 18-24

- Bestehend aus 04.12.19VA + 500/583A + 03.87.102A + 03.87.39518A

Sie sparen **60,00 €**

Art.-Nr.	Preis in €
04.12.19VAK	1.175,51



Einteilungssortiment T736 R 18-24

- Riffelgummi ab Front 50 mm
- Kleinteilekästen Front 100-150 mm
- Metalleinteilung Front 150 mm

Art.-Nr.	Preis in €
500/583A	91,30



Lochplatte

- Mit 2 x Halterung



Art.-Nr.	Maße in mm (B x T x H)	Preis in €
03.87.102A	1000 x 15 x 450	100,14



Hakensortiment 18-teilig

Art.-Nr.	Preis in €
03.87.39518A	103,08

- Schubladen mit Vollauszug (VA) 100 %, 100 kg Tragkraft
- Schubladennutzmaß: 450 x 600 mm
- Arbeitsplatte Buche-Multiplex 1250 x 750 x 40 mm
- 2 x Bockrolle, 2 x Lenkrollen mit Feststeller Ø 200 mm



- Links: 4 x Schublade
- Rechts: 5 x Schublade



Art.-Nr.	Maße in mm (B x T x H)	Preis in €
04.12.29VA	1250 x 750 x 995	1.877,56

- Schiebegriff seitlich
- Zylinderschloss
- Passende Einteilungen siehe Seite 16, 22 und 23




- Links: 4 x Schublade
- Rechts: 4 x Schublade



Art.-Nr.	Maße in mm (B x T x H)	Preis in €
04.12.28VA	1250 x 750 x 995	1.755,34

- Schubladen mit Vollauszug (VA) 100 %
- Schubladen mit 50 mm Blendenhöhe, 70 kg Tragkraft
- Schubladen ab 75 mm Blendenhöhe, 100 kg Tragkraft
- Schubladennutzmaß: 450 x 600 mm

- 2 x Bock- und 2 x Lenkrolle mit Feststeller Ø 125 mm
- 2 x Schiebegriff vorne
- Zylinderschloss
- Inkl. 3-seitigem Abrollrand



Einteilungssortiment

- Riffelgummieinlage ab Front 50 mm
- Kleinteilekästen Front 100 mm
- Metalleinteilung Front 100 mm
- Metalleinteilung Front 150 mm

- 5 x Schublade



- 6 x Schublade



Art.-Nr.	Maße in mm (B x T x H)	Preis in €	Art.-Nr.	Preis in €	Art.-Nr.	Maße in mm (B x T x H)	Preis in €
04.10.05V10B	555 x 736 x 990	1.019,04	500/584A	113,39	04.10.06V10B	555 x 736 x 990	1.102,97

Kombination

Schubladenschrank mobil

- Bestehend aus 04.10.05V10B + 500/584A

Sie sparen
40,00 €

Kombination

Schubladenschrank mobil

- Bestehend aus 04.10.06V10B + 500/584A

Sie sparen
40,00 €

Art.-Nr.	Preis in €
04.10.05V10K	1.092,43

Art.-Nr.	Preis in €
04.10.06V10K	1.176,36



Riffelgummiauflage

Art.-Nr.	Maße in mm (B x T x H)	Preis in €
65.050.730A	555 x 736 x 3	27,83



- 6 x Schublade



- 7 x Schublade



Art.-Nr.	Maße in mm	Ausführung	Preis in €
04.10.06-1VA	555 x 736 x 990		1.102,97
04.10.07V10A	555 x 736 x 990	Schubladenschrank	1.194,28
03.983.580A	555 x 604	Lochwandaufbau	126,35
03.983.53.1A	484 x 74 x 100	Ablageschale	26,36

Schubladeneinteilungen Siehe Seite 16, 22 und 23

Mobile Logistik-Systeme

Reinigungsstationen



Putzrolle



Müllsammler



Rückseite




Kubik 5S Reinigungsstation

- 1 x seitlich Lochwand, bestehend aus 4 x Lochplatte
- 1 x seitlich Vollblechwand mit Schiebegriff
- Deckel 4-seitig abgeschrägt
- Rückwand eingelassen: 2 x Ablage, 1 x Besen, 1 x Handfeger und 1x Kehrblech
- Innen: 2 x Müllsammler aus verzinktem Stahlblech
- 1 x Halterset inkl. Putzrolle
- 2 x Bock- und 2 x Lenkrolle mit Feststeller Ø 125 mm
- Lieferumfang ohne Desinfektionsmittelspender und Desinfektionsmittel



Art.-Nr.	Maße in mm (BxTxH)	Preis in €
86.CLEAN5S-1A	690 x 530 x 1690	1.293,83



Bodenteller


NEU

Reinigungsstation dreieckig

- Reinigungssäule
- Bodenverschraubung möglich
- Stahlblechsäule gewinkelt gekantet
- Im Lieferumfang enthalten:
 - 1 x Kehrbesen, 1 x Handfeger, 1 x Kehrschaufel, 1 x Sprühflasche
- Inklusive Halterungen



Art.-Nr.	Maße in mm (BxTxH)	Preis in €
86.CLEAN-2A	500/200 x 500 x 1700	298,80



Computerschranke

Mobile Logistik-Systeme

- Alle Varianten sind mobil oder stationär erhältlich



100

- Arbeitsplatte Buche-Multiplex 25 mm
- Schubladen mit Vollauszug (VA) 100 %, 50 kg Tragkraft
- 1 x Schublade, 1 x Fachboden, 1 x Flügeltüre, 1 x 4er-Steckdose
- Quadratlochung in Rückwand zur Belüftung
- 4 x Lenkrolle Ø 125 mm, 2 x mit Feststeller



Art.-Nr.	Maße in mm (B x T x H)	Ausführung	Preis in €
04.530.02A	530 x 500 x 1000	Mobil	640,58
04.530.02oRA	530 x 500 x 850	Stationär	494,80



Tragkraft mobile
Computerschranke



Tragkraft stationäre
Computerschranke



- 2 x Fachboden, 1 x Flügeltüre, 1 x Schublade
- 1 x Monitorhalterung mit VESA-Verschraubung
- 1 x 4er Steckdose
- 1 x Rolluntersatz mit 4 x Lenkrolle Ø 125 mm, 2 x mit Feststeller



Art.-Nr.	Maße in mm (BxTxH)	Ausführung	Preis in €
04.105.MC125A	500 x 500 x 1725	Mobil	552,23
04105MC125oRA	500 x 500 x 1575	Stationär	415,27

BESTSELLER



- 1 x Lochwand mit Flachbildschirmhalterung
- 1 x Fachboden, 2 x Flügeltüre, 1 x Pultaufsatz, 1 x 4er-Steckdose
- 1 x Tastaturauszug
- Quadratlochung in Rückwand zur Belüftung
- 4 x Lenkrolle Ø 125 mm, 2 x mit Feststeller



Art.-Nr.	Maße in mm (B x T x H)	Ausführung	Preis in €
04.680.C125A	680 x 500 x 1610	Mobil	943,93
04.680.C125oRA	680 x 500 x 1460	Stationär	793,73



- 1 x Lochwand mit Flachbildschirmhalterung
- 1 x Fachboden, 2 x Flügeltüre, 1 x Pultaufsatz, 1 x 4er-Steckdose
- 1 x Tastaturauszug
- Quadratlochung in Rückwand zur Belüftung
- 1 x Rolluntersatz mit 4 x Lenkrolle Ø 125 mm, 2 x mit Feststeller



Art.-Nr.	Maße in mm (B x T x H)	Ausführung	Preis in €
04.180.C02A	1000 x 500 x 1610	Mobil	999,89
04.180.C02oR	1000 x 500 x 1460	Stationär	843,79

Lieferumfang ohne Dekoration

Flügeltürenschrank

Akkuladeschränke

Nutzungshinweis:
Lagern Sie keine explosiven oder leicht entflammaren Gegenstände, wie bspw. Sprühdosen im Akkuladeschrank.

Akkuladeschrank

- Keine Belüftungsschlitze in den Seitenwänden, dadurch können die Schränke bündig aneinander gestellt werden
- Thermostatgesteuerter Lüfter mit Hauptschalter
- E-Fachböden in der Höhe verstellbar (Verstellbereich durch Leitungslänge eingeschränkt)
- Bis zu 3 E-Fachböden pro Schrank (Höhe 1838 mm) möglich
- 3 Meter Zuleitung



E-Wandboard für Montage

- Zur Ladung von bis zu 6 Akku-Geräten
- Vorbereitet zur Wandbefestigung
- Lieferung ohne Befestigungsmaterial



Art.-Nr.	Maße in mm (B x T x H)	Preis in €
AKKUWFB106A	930 x 305 x 225	379,50



- 1 x E-Fachboden mit 6 x Schuko-Steckdosen und Kippschalter,
- 3 x Stahlfachboden



Art.-Nr.	Maße in mm (B x T x H)	Ausführung	Preis in €
AKKU106VBA	980 x 500 x 1838	Vollblechtüren	1.460,22
AKKU106SFA		Sichtfenstertüren	1.583,96

- 1 x E-Fachboden mit 6 x Schuko-Steckdosen und Kippschalter,
- 2 x E-Fachboden mit 6 x Schuko-Steckdosen
- 1 x Stahlfachboden



Art.-Nr.	Maße in mm (B x T x H)	Ausführung	Preis in €
AKKU118VBA	980 x 500 x 1838	Vollblechtüren	2.029,45
AKKU118SFA		Sichtfenstertüren	2.153,21

Hubwagensockel

- Front- und Rückblech abschraubbar
- Inkl. Befestigungsmaterial



Art.-Nr.	Maße in mm (BxTxH)	Preis in €
01.098.012A	980 x 500 x 112	144,47



Lüfter mit Abdeckgitter



Kabelabdeckung



Zuleitung



- 1 x E-Fachboden mit 6 x Schuko-Steckdosen und Kippschalter
- 1 x Stahlfachboden



Art.-Nr.	Maße in mm (B x T x H)	Ausführung	Preis in €
AKKU006VBA	980 x 500 x 1019	Vollblechtüren	1.190,42
AKKU006SFA		Sichtfenstertüren	1.293,89

- 1 x E-Fachboden mit 6 x Schuko-Steckdosen und Kippschalter
- 1 x E-Fachboden mit 6 x Schuko-Steckdosen



Art.-Nr.	Maße in mm (B x T x H)	Ausführung	Preis in €
AKKU012VBA	980 x 500 x 1019	Vollblechtüren	1.442,11
AKKU012SFA		Sichtfenstertüren	1.545,71

Lieferumfang ohne Dekoration



Aktuell gibt es keine gesetzlichen Vorschriften zur Lagerung von Li-Ion-Akkus, dennoch sind diese wie Gefahrstoffe anzusehen.

- Geprüft mit einer Feuerwiderstandsfähigkeit bis zu 90 Minuten von Innen und Aussen (EI90) nach DIN EN 1363-1;2012-10
- Nichtbrennbarer Baustoff der Klasse A2-s1,d0 gemäß DIN EN 13501-1 in der Farbe RAL9006/RAL1013
- Umlaufende - mit im Brandfall selbsttätig aufschäumenden - Brandschutzdichtungen
- Mit Drehzylinderschloss absperbare Türen mit Öffnungswinkel 180°
- Integriertes Belüftungssystem mit Rauchmelder und Abluftventilator
- Feuerbeständige Kabeleinführungen oben und unten
- Unterfahrbarer Sockel mit abnehmbarem und (mit z.B. Hubwagen) durchstoßbarer Sockelblende für Einsatzkräfte
- 4 Lagerebenen mit integrierter Bodenwanne und höhenverstellbaren Gitterrosten Tragkraft à 75kg



Unterfahrsocket



Steckdosenleiste



Löschgenerator



Steuereinheit mit Branddetektor



Sicherheitsschrank Li-Ion Basic Store, EI90

Art.-Nr.	Maße in mm (BxTxH)	Preis in €
B80-8001-A	1148 x 591 x 2048	4.675,00



Sicherheitsschrank Li-Ion Basic Charge, EI90

- Steckdosenleiste mit 10 Schuko-Steckdosen in jeder Ebene (Nennleistung 230V)
- Steuereinheit mit optischen Branddetektor und automatischer Ventilator-Abschaltung
- Brandunterdrückung durch integrierten Aerosol-Löschgenerator

Art.-Nr.	Maße in mm (BxTxH)	Preis in €
B80-8006-A	1148 x 591 x 2048	7.215,00



Sicherheitsschrank Li-Ion Safe Pro, EI90

- Feuerwiderstandsfähigkeit von außen nach Innen nach DIN EN 14470 mit gs-Zeichen MPA Dresden
- Steckdosenleiste mit 10 Steckdosen in jeder Ebene mit Überspannungsschutz (Nennleistung 230V)
- Steuereinheit mit optischen und akustischen Branddetektor + Rauchmelder sowie Netztrennung
- Selbstschließende getrennt sperrbare Schranktüren
- Brandunterdrückung durch integrierten Aerosol-Löschgenerator

Art.-Nr.	Maße in mm (BxTxH)	Preis in €
B80-8012-A	1148 x 591 x 2048	12.695,00

Weitere Größen / Ausführungsvarianten sowie Zubehör auf Anfrage. Beachten Sie die Angaben in unseren Detailprospekten und Bedienungsanleitungen. Lieferung frei Haus hinter erste barrierefreie/ebene Erde Tür.*

Flügeltürschränke

Gefahrenstofflagerschränke

- Außenkorpus aus Stahlblech - Innenkorpus HPL mit beschichteter Oberfläche - Isolierung nach DIN4102
- Justierfüße zum waagrechten Ausrichten bei Bodenunebenheiten, Edelstahl-Bodenabschlusschienen
- Flügeltüren inkl. Türfeststellanlage serienmäßig zum Arretieren der Türen (erleichtert das Ein- und Auslagern)
- Flügeltüren mit abschließbarem Wechselschloss (Schranksbreite 600mm mit nur 1 Tür - rechts angeschlagen)
- Korpus und Türen kpl. Farbe RAL7035 lichtgrau oder Türen RAL1007 narzissengelb
- 1 Bodenauffangwanne (22/29,5/33 ltr. Auffangvolumen) mit Lochblechabdeckung
- 3 Fachböden mit Tragkraft à 75kg im 64mm-Raster höhenverstellbar
- Abluftanschluss (NW80) in der Schrankdecke
- Umluftfilteraufsatz oder Entlüftungsaufsatz (Abluftventilator) optional
- Weitere Größen und Ausführungsvarianten sowie Zubehör auf Anfrage



bedingt

***Beachten Sie die Vorgaben der zuständigen Behörde**



Umluftfilteraufsatz



Abluftventilator



Abluftventilator mit Überw.



Transportsockel

Sicherheitsschrank mit 3 Fachböden + 1 Auffangwanne mit Lochblech

Art.Nr.	Ausstattung (Behälterschienen)	Maße mm (B x T x H)	Preis in €
B80-2000-D	Sicherheitsschrank Typ 90, kpl. RAL7035	595 x 598 x 1935	2.338,05
B80-2100-G	Sicherheitsschrank Typ 90, RAL7035/1007	595 x 598 x 1935	2.338,05
B80-2519-B	Sicherheitsschrank Typ 90, kpl. RAL7035	900 x 598 x 1935	2.953,65
B80-2521-G	Sicherheitsschrank Typ 90, RAL7035/1007	900 x 598 x 1935	2.953,65
B80-2002-D	Sicherheitsschrank Typ 90, kpl. RAL7035	1190 x 598 x 1935	2.999,00
B80-2102-G	Sicherheitsschrank Typ 90, RAL7035/1007	1190 x 598 x 1935	2.999,00

Ergänzungen zu Sicherheitsschrank (nur in Verbindung mit Schrankbestellung gültig)

Art.Nr.	Ausstattung (Behälterschienen)	Maße mm (B x T x H)	Preis in €
B80-2880-A	Umluftfilteraufsatz steckerfertig	310 x 510 x 210	1.999,00
B80-2883-A	Adapter für Umluftfilteraufsatz	unbedingt erforderlich	65,00
B80-2842-A	Abluftventilator ohne Überw., steckerfertig	200 x 442 x 249	799,00
B80-2843-A	Abluftventilator mit Überw., steckerfertig	200 x 442 x 249	969,00
B80-2709-A	Transportsockel für Schrank Breite 600	595 x 598 x 150	349,50
B80-2710-A	Transportsockel für Schrank Breite 900	900 x 598 x 150	353,50
B80-2711-A	Transportsockel für Schrank Breite 1200	1190 x 598 x 150	357,50

Lieferung frei Haus hinter erste barrierefreie/ebenerdige Tür - Mehrpreis für Lieferung „frei Verwendungsstelle“ ist gesondert anzufordern. Lieferung frei Haus hinter erste barrierefreie/ebenerdige Tür.*







Flügeltürenschränke



Flügeltürschränke

- 2 Flügeltüren (Schrankbreite 640mm mit 1 Tür) mit 3-Riegel-Schalen-Türgriff und 2 Schlüsseln
- 4 verzinkte Fachböden, im Höhenraster 17mm verstellbar
- Traglast je Fachboden = 80kg, Schrankbelastung bis 400kg bei gleichmäßiger Lastverteilung
- Breite 1000mm + 1200mm in Farbe kpl. RAL7035 od. RAL7035/5010 od. RAL7035 / 5012 sind im Schnellliefer-Programm (bis 5 Stk.) ab Lager Deutschland in kurzer Zeit verfügbar
- Ohne Angabe wird Farbkombi RAL7035 / RAL5012 geliefert

EXPRESS
VERSAND IN
72h

Farbübersicht

	RAL 1018 Zinkgelb
	RAL 2004 Reinorange
	RAL 3000 Feuerrot
	RAL 3003 Rubinrot
	RAL 7016 Anthrazitgrau
	RAL 7035 Lichtgrau

	RAL 5010 Enzianblau
	RAL 5012 Lichtblau
	RAL 5015 Himmelblau
	RAL 6011 Resedagrün
	RAL 9005 Tiefschwarz
	RAL 9010 Reinweiß



Flügeltürschrank mit 4 verzinkten Fachböden

Art.Nr.	Maße mm (B x T x H)	Preis in €
31310-064-400-A	640 x 400 x 1950	469,00
31310-064-500-A	640 x 500 x 1950	498,00
31310-100-400-A	1000 x 400 x 1950	519,00
31310-100-500-A	1000 x 500 x 1950	549,00
31310-100-600-A	1000 x 600 x 1950	599,00
31310-120-400-A	1200 x 400 x 1950	569,00
31310-120-500-A	1200 x 500 x 1950	619,00
31310-120-600-A	1200 x 600 x 1950	659,00
31310-150-400-A	1500 x 400 x 1950	778,00
31310-150-500-A	1500 x 500 x 1950	819,00
31310-150-600-A	1500 x 600 x 1950	869,00

Fachböden zusätzlich nur gültig im Zuge Schrankbestellung

Art.Nr.	Maße mm (B x T x H)	Preis in €
31310-Z10-029-A	640 x 400 x 30	33,00
31310-Z10-031-A	640 x 500 x 30	34,00
31310-Z10-015-A	1000 x 400 x 30	39,00
31310-Z10-017-A	1000 x 500 x 30	42,00
31310-Z10-019-A	1000 x 600 x 30	44,00
31310-Z10-007-A	1200 x 400 x 30	42,00
31310-Z10-009-A	1200 x 500 x 30	44,00
31310-Z10-011-A	1200 x 600 x 30	46,00
31310-Z10-023-A	1500 x 400 x 30	44,00
31310-Z10-025-A	1500 x 500 x 30	46,00
31310-Z10-027-A	1500 x 600 x 30	48,00

Zusätzliche Schrankvarianten (Sichtfenstertüren) und Innen-Ausstattungen auf Anfrage.

Garderobenschränke

Garderobenschrank



Garderobeschrank

- Abteillbreite wahlweise Nennmaß 300mm oder 400 mm
- Jeweils mit 2, 3 oder 4 Schrankabteilen nebeneinander
- Auf Sockel bzw. Füßen oder mit untergebauter Sitzbank
- Je Abteil mit glattem Schrankboden, 1 x Hutablageboden sowie 1 x Kleiderstange mit 3 x Kunststoff- Schiebehaken
- Türen rechts angeschlagen mit Drehzylindersverschluss mit je 2 Schlüssel, Türaussteifungen, Etikettenprägung, Lüftungsöffnungen gemäß DIN und ÖNORM, Türanschlagdämpfer
- Sitzbankunterbau mit Nivellierfüßen, Sitzbankleisten Kunststoff weiß, Sitzhöhe 430mm, Sitztiefe 300 mm (Sitzbankleisten in Buche ohne Mehrpreis möglich)
- Farbgestaltung gemäß Standard-Farben möglich (ohne Angabe wird Farbkombi RAL7035 / RAL5012 geliefert)

Farbübersicht

	RAL 1018 Zinkgelb		RAL 5010 Enzianblau
	RAL 2004 Reinorange		RAL 5012 Lichtblau
	RAL 3000 Feuerrot		RAL 5015 Himmelblau
	RAL 3003 Rubinrot		RAL 6011 Resedagrün
	RAL 7016 Anthrazitgrau		RAL 9005 Tiefschwarz
	RAL 7035 Lichtgrau		RAL 9010 Reinweiß

Abteillbreite 300 mm mit Füße

	Art.Nr.	Maße mm (B x T x H)	Preis in €
2 Abteile	60201-213-031-A	600 x 500 x 1850	389,00
3 Abteile	60201-313-031-A	900 x 500 x 1850	507,00
4 Abteile	60201-413-031-A	1200 x 500 x 1850	708,00

Abteillbreite 400 mm mit Füße

	Art.Nr.	Maße mm (B x T x H)	Preis in €
	60201-214-031-A	800 x 500 x 1850	489,00
	60201-314-031-A	1200 x 500 x 1850	629,00
	60201-414-031-A	1600 x 500 x 1850	auf Anfrage

Abteillbreite 300 mm mit Sockel

	Art.Nr.	Maße mm (B x T x H)	Preis in €
2 Abteile	60201-213-431-A	600 x 500 x 1850	389,00
3 Abteile	60201-313-431-A	900 x 500 x 1850	507,00
4 Abteile	60201-413-431-A	1200 x 500 x 1850	708,00

Abteillbreite 400 mm mit Sockel

	Art.Nr.	Maße mm (B x T x H)	Preis in €
	60201-214-431-A	800 x 500 x 1850	489,00
	60201-314-431-A	1200 x 500 x 1850	629,00
	60201-414-431-A	1600 x 500 x 1850	auf Anfrage

Abteillbreite 300 mm mit Sitzbank

	Art.Nr.	Maße mm (B x T x H)	Preis in €
2 Abteile	60212-213-031-A	600 x 800 x 2150	516,00
3 Abteile	60212-313-031-A	900 x 800 x 2150	689,00
4 Abteile	60212-413-031-A	1200 x 800 x 2150	869,00

Abteillbreite 400 mm mit Sitzbank

	Art.Nr.	Maße mm (B x T x H)	Preis in €
	60212-214-031-A	800 x 800 x 2150	596,00
	60212-314-031-A	1200 x 800 x 2150	812,00
	60212-414-031-A	1600 x 800 x 2150	auf Anfrage

Großmengen bitte gesondert anfragen / Drehriegel anstatt Drehzylinder ohne Mehrpreis / Sitzbankleiste in Buche anstatt Kunststoff ohne Mehrpreis

Visualboxen und Regale

Materiallager

- Modulbreite 600 mm mit wahlweise 3 bis 9 Einzel-Behältern
- Einzelmodule sind in den Wandrahmen beliebig aufsteckbar
- Weitere Abmessungen und Ausführungsvarianten auf Anfrage

EXPRESS
VERSAND IN
72h



Detail Stapelrahmen

Visualbox Einzelelemente

Art.Nr.	Ausstattung (Behälterschienen)	Maße mm (B x T x H)	Preis in €
FAXVBCH00900001	Visualbox-Modul , 9 Behältern à 59 x 44 x 65mm	600 x 69 x 77	18,70
FAXVBCH00600001	Visualbox-Modul , 6 Behältern à 87 x 66 x 100mm	600 x 98 x 112	21,95
FAXVBCH00500001	Visualbox-Modul , 5 Behältern à 113 x 100 x 130mm	600 x 141 x 164	34,95
FAXVBCH00400001	Visualbox-Modul , 4 Behältern à 142 x 130 x 194mm	600 x 174 x 206	48,60
FAXVBCH00300001	Visualbox-Modul , 3 Behältern à 190 x 146 x 225mm	600 x 209 x 240	59,30
FVB050TEL0000	Visualbox-Stapelrahmen , Aluminium, inkl. Steckadapter	600 x 22 x 500	46,75
FVB090TRA0099	Visualbox-Traverse - für hängende Wandmontage zwingend erforderlich	600 x 41 x 88	18,90



Detail Traverse



Detail Wandmontage

Visualbox Fertigregale

Art.Nr.	Ausstattung (Behälterschienen)	Maße mm (BxTxH)	Preis in €
VISUAL001	1) Wandregal, 4x Modul à 9 Behälter, 6x Modul à 6 Behälter	602 x 114 x 1000	299,00
VISUAL009	2) Wandregal, 1x à 9, 3x à 6, 4x à 5, 3x à 4 Behälter	602 x 190 x 1500	455,00
BINCART0701	3) Wagen beidseitig bestückt, 6x à 6, 4x à 5, 2x à 4, 2x à 3 Behälter	761 x 668 x 1357	935,00

1



2



3



EXPRESS
VERSAND IN
72h

EXPRESS
VERSAND IN
72h

*NEUE SERIE: transparente Einzelbehälter der neuen Serie „Visualbox“ sind mit den Modulen der alten Serie „Practibox“ NICHT kompatibel.
Bei Bestellwert unter € 75,00 Euro (nur Practibox-System) werden € 10,00 an Kleinmengenzuschlag berechnet.

Kunststoffbehälter

Sichtlagerbehälter- und Eurobehälter

Sichtlagerkasten

- 5 Farbvarianten, stapelbar, Etikettenrahmen, Material PP
- In Verpackungseinheiten (VE) binnen 3 Werktagen ab Bestellung versandbereit
- Weitere Abmessungen und Zubehörartikel auf Anfrage

EXPRESS
VERSAND IN
72h

Art.Nr.	Ausführung	VE	Maße mm (B x T x H)	Preis à €	Preis VE €
FAXPBC001A051*	Sichtlagerkasten Größe 1	50 Stk.	95 x 160/145 x 75	1,65	73,00
FAXPBC002A051*	Sichtlagerkasten Größe 2	54 Stk.	140 x 230/200 x 130	36,30	163,00
FAXPBC3A2B051*	Sichtlagerkasten Größe 3A2	21 Stk.	200 x 350/300 x 145	7,85	149,00
FAXPBC003B051*	Sichtlagerkasten Größe 3	15 Stk.	200 x 350/300 x 200	9,70	132,00
FAXPBC4A2B051*	Sichtlagerkasten Größe 4A2	14 Stk.	300 x 500/450 x 145	16,95	216,00
FAXPBC004B051*	Sichtlagerkasten Größe 4	10 Stk.	300 x 500/450 x 200	17,10	156,00
FAXPBC4A5B051*	Sichtlagerkasten Größe 4A5	6 Stk.	300 x 500/450 x 300	21,90	119,00
FAXPBZ005E051*	Sichtlagerkasten Größe 5 (mit Steg)	12 Stk.	450 x 700/630 x 300	51,70	565,00

* Artikelnummer mit gewünschter Farb-Nummer ergänzen

01 = grau 02 = grün 03 = rot 04 = blau 05 = gelb

ACHTUNG: **PREISVORTEIL** bei Abnahme in Verpackungseinheiten



Eurobehälter

- Neuer Farbton silbergrau, aufeinander und untereinander gemischt stapelbar, Material PP
- Euro-Behälter mit Grifföffnungen (R) werden jeweils mit einem verstärkten Behälterboden ausgeführt

EXPRESS
VERSAND IN
72h

Art.Nr.	Griffvariante	VE	Maße mm (B x T x H)	Preis à €	Preis VE €
FAXEB4312A05101	Eurobehälter mit Griffleiste	8 Stk.	400 x 300 x 120	8,85	68,00
FAXEB4317A05101	Eurobehälter mit Griffleiste	6 Stk.	400 x 300 x 170	11,35	65,00
FAXEB4322A05101	Eurobehälter mit Griffleiste	4 Stk.	400 x 300 x 220	14,15	54,00
FAXEB4332B05101	Eurobehälter mit Grifföffnung	2 Stk.	400 x 300 x 325	20,50	39,00
FAXEB43HG005101	Klappdeckel für Eurobehälter	10 Stk.	400 x 300 x 10	5,60	53,00
FAXEB6412A05101	Eurobehälter mit Griffleiste	4 Stk.	600 x 400 x 120	17,18	65,00
FAXEB6417A05101	Eurobehälter mit Griffleiste	3 Stk.	600 x 400 x 170	18,00	51,00
FAXEB6422B05101	Eurobehälter mit Grifföffnung	2 Stk.	600 x 400 x 220	20,80	39,00
FAXEB6432B05101	Eurobehälter mit Grifföffnung	3 Stk.	600 x 400 x 325	32,00	91,00
FAXEB6443B05101	Eurobehälter mit Grifföffnung	1 Stk.	600 x 400 x 430	37,00	37,00
FAXEB64HG005101	Klappdeckel für Eurobehälter	10 Stk.	600 x 400 x 10	10,40	99,00

ACHTUNG: **PREISVORTEIL** bei Abnahme in Verpackungseinheiten

Bei Bestellwert unter € 70,00 (nur Behälter) werden € 10,00 an Frachtkosten berechnet. Weitere Behältervarianten und Kunststoff-Paletten auf Anfrage.



Zubehör für Eurobehälter



Weitere Eurobehälter-Größen und Ausführungen sowie Unterteilungen, Transportwagen und Großmengen usw. auf Anfrage

Der führende Spezialist
Kastner
für Werkstatteinrichtung
Autoersatzteile - Zubehör
Werkstattengeräte

Inkl. Lieferung frei Haus ab einem Netto-Einkaufswert von € 150,-

Die Angebote gelten für Handel, Handwerk und Gewerbe. Technische Änderungen sowie Preisänderungen aufgrund von Materialverteuerungen vorbehalten. Preise zuzüglich der gesetzlichen Mehrwertsteuer.

Druckfehler und Irrtum vorbehalten. Gültig bis zum 30.09.2026.



Verband
Lagertechnik
Betriebs-
einrichtung

Special | 1. Auflage 2025

6020 Innsbruck
6830 Rankweil
8073 Feldkirchen bei Graz
8160 Weiz

Trientlgasse 24
Gisingerstraße 2
Kalsdorfer Straße 41
Werksweg 106

0512/3312 0
05522/736 14
0316/244 025
03172/39 75

8431 Gralla
8572 Bärnbach
8750 Judenburg
2345 Brunn

Gewerbepark Süd 20
Dr. Niederdorferst. 16a
Gabelhoferstr. 8 - 10
Rennweg 77

03452/843 56
03142/236 30
03572/440 40 0
02236/378 90 0